



KEMENTERIAN KEUANGAN
REPUBLIK INDONESIA



Kementerian PPN/
Bappenas

RINGKASAN RINCIAN OUTPUT KEMENTERIAN/LEMBAGA TAHUN ANGGARAN 2022

YANG MENDUKUNG PERCEPATAN
PENURUNAN *STUNTING*



Direktorat Kesehatan dan Gizi Masyarakat, Kementerian PPN/Bappenas
Direktorat Penyusunan APBN & Direktorat Anggaran Bidang PMK, Kementerian Keuangan
Januari 2022



KEMENTERIAN KEUANGAN
REPUBLIK INDONESIA

RINGKASAN RINCIAN OUTPUT (RO) KEMENTERIAN/LEMBAGA TAHUN ANGGARAN 2022

YANG MENDUKUNG PERCEPATAN
PENURUNAN *STUNTING*

KATA PENGANTAR

Hasil Survey Status Gizi Indonesia (SSGI) menunjukkan prevalensi *stunting* tahun 2021 sebesar 24,4% menurun dari tahun 2019 sebesar 27,67 %. Namun, perlu percepatan penurunan sebesar 3,5% setiap tahun untuk mencapai target 14% di tahun 2024. Percepatan penurunan *stunting* perlu dilakukan secara lintas kementerian/Lembaga untuk mendorong upaya konvergensi pada keluarga 1.000 hari pertama kehidupan (HPK).

Pelaksanaan penandaan anggaran telah memasuki tahun keempat dan menjadi wadah untuk Kementerian/Lembaga memastikan komitmen dan kontribusi terhadap percepatan penurunan *stunting*. Ringkasan penandaan ini mengidentifikasi rincian *output* dan menghitung besaran alokasi anggaran K/L Tahun Anggaran (TA) 2022 yang berkontribusi terhadap percepatan penurunan *stunting*. Ringkasan penandaan ini dilakukan mengacu pada data Renja K/L, DIPA awal TA 2022, kertas kerja K/L per Februari 2022. Penandaan anggaran yang berkontribusi terhadap percepatan penurunan *stunting* hanya dilakukan pada belanja K/L dalam APBN, tidak termasuk Belanja Non-K/L, Dana Transfer ke Daerah, Dana Desa serta Anggaran Pendapatan dan Belanja Daerah (APBD). Ringkasan ini akan dilakukan pemutakhiran sesuai dengan perubahan data Renja dan RKA K/L pada tahun berjalan.

Seperti tahun 2021, penandaan pada Krisna Renja dan penghitungan anggaran dilakukan pada level Komponen Rincian *Output*/Rincian *Output*. Berdasarkan identifikasi, alokasi anggaran TA 2022 sebesar Rp 34,1 Triliun dan hasil identifikasi menunjukkan 192 RO yang mendukung percepatan penurunan *stunting* TA 2022.

Pelaksanaan identifikasi dan konfirmasi kepada K/L dilakukan melalui pertemuan *hybrid* yang dilakukan sejak Oktober 2021 dan pertemuan finalisasi di Februari 2022. Penyusunan dokumen ringkasan melibatkan Kementerian PPN/Bappenas, Kementerian Keuangan dan 17 K/L yang memiliki keluaran yang berkontribusi terhadap percepatan penurunan *stunting*.

Kami mengucapkan terima kasih kepada semua pihak yang terlibat dan memberikan masukan sehingga ringkasan ini dapat diselesaikan. Selanjutnya, daftar rincian *output* pada ringkasan ini akan dijadikan acuan bagi Kementerian PPN/Bappenas, Kementerian Keuangan, dan K/L dalam melakukan reviu kinerja pembangunan dan anggaran terkait upaya percepatan penurunan *stunting*. Ringkasan ini juga menjadi data dasar untuk perencanaan dan penganggaran serta penandaan anggaran tematik *stunting* TA 2022.

Jakarta, Maret 2022

Plt. Deputi Bidang Pembangunan Manusia,
Masyarakat dan Kebudayaan
Kementerian PPN/Bappenas



Subandi Sardjoko

Direktur Jenderal Anggaran
Kementerian Keuangan



Isa Rachmatarwata

DAFTAR ISI

KATA PENGANTAR.....	i
DAFTAR TABEL DAN GAMBAR.	iii
DAFTAR SINGKATAN.	iv
RINGKASAN EKSEKUTIF	v
A. PENDAHULUAN.....	1
B. INTERVENSI PENURUNAN <i>STUNTING</i> TERINTEGRASI.....	2
C. RINCIAN <i>OUTPUT</i> KEMENTERIAN LEMBAGA TA 2021 YANG MENDUKUNG PERCEPATAN PENURUNAN <i>STUNTING</i>	5
D. PENUTUP.....	17
LAMPIRAN.....	18

DAFTAR TABEL DAN GAMBAR

Tabel 1.	Intervensi Spesifik Percepatan Penurunan <i>Stunting</i>	3
Tabel 2.	Intervensi Sensitif Percepatan Penurunan <i>Stunting</i>	3
Tabel 3.	Rekapitulasi Alokasi Anggaran Rincian <i>Output</i> K/L TA 2022 yang Mendukung Penurunan <i>Stunting</i>	7
Tabel 4.	Alokasi Anggaran Pada Rincian <i>Output</i> K/L TA 2022 Yang Mendukung Penurunan <i>Stunting</i> Berdasarkan Jenis Intervensi.....	8
Tabel 5.	Perbandingan Jumlah Rincian <i>Output</i> Tahun 2021 dan 2022.....	9
Tabel 6.	Rincian <i>Output</i> yang Dilakukan Penandaan dan Belum Dilakukan Penandaan pada Krisna Renja.....	10
Tabel 7.	Rekapitulasi Alokasi Anggaran TA 2019 – 2022 Tingkat Analisis Lanjut	11
Tabel 8.	Rekapitulasi Alokasi Anggaran Per Intervensi TA 2019 – 2022 Tingkat Analisis Lanjut	12
Gambar 1.	Definisi Anggaran yang Mendukung Percepatan Penurunan <i>Stunting</i>	
Gambar 2.	Kerangka Konseptual Intervensi Penurunan <i>Stunting</i> Terintegrasi.....	3
Gambar 3.	Alokasi Belanja K/L yang Mendukung Penurunan <i>Stunting</i> TA 2019 dan 2020	6
Grafik 1.	Trend Alokasi Anggaran Intervensi Spesifik TA 2019 – 2022	12
Grafik 2.	Trend Alokasi Anggaran Intervensi Sensitif TA 2019 - 2022	12
Grafik 3.	Trend Alokasi Anggaran Intervensi Dukungan TA 2019 – 2022	12
Grafik 4.	Trend Total Alokasi Anggaran TA 2019 - 2022	12

DAFTAR SINGKATAN

BATAN	:	Badan Teknologi Nuklir
BKKBN	:	Badan Kependudukan dan Keluarga Berencana Nasional
BNPP	:	Badan Nasional Pengelola Perbatasan
BPPT	:	Badan Pengkajian dan Penerapan Teknologi
BPOM	:	Badan Pengawas Obat dan Makanan
BPS	:	Badan Pusat Statistik
Dirjen	:	Direktorat Jenderal
DIPA	:	Daftar Isian Pelaksanaan Anggaran
Dit APP	:	Direktorat Alokasi Pendanaan Pembangunan
Kemenag	:	Kementerian Agama
Kemendagri	:	Kementerian Dalam Negeri
Kemendes PDTT	:	Kementerian Desa, Pembangunan Daerah Tertinggal dan Transmigrasi
Kemendikbud	:	Kementerian Pendidikan dan Kebudayaan
Kemenkes	:	Kementerian Kesehatan
Kemenkeu	:	Kementerian Keuangan
Kemenkominfo	:	Kementerian Komunikasi dan Informatika
Kemenko PMK	:	Kementerian Koordinator Bidang Pembangunan Manusia dan Kebudayaan
Kemenperin	:	Kementerian Perindustrian
Kemen PPPA	:	Kementerian Pemberdayaan Perempuan dan Perlindungan Anak
Kemen PPN/ Bappenas	:	Kementerian Perencanaan Pembangunan Nasional/Badan Perencanaan Pembangunan Nasional
Kemen PUPR	:	Kementerian Pekerjaan Umum dan Perumahan Rakyat
Kemensetneg	:	Kementerian Sekretariat Negara
Kemensos	:	Kementerian Sosial
Kementan	:	Kementerian Pertanian
KKP	:	Kementerian Kelautan dan Perikanan
K/L	:	Kementerian/Lembaga
KRO	:	Komponen Rincian Output
Renja	:	Rencana Kerja
RKA-KL	:	Rencana Kerja Anggaran Kementerian Lembaga
RSPP	:	Redesain Sistem Perencanaan dan Penganggaran
RO	:	Rincian Output
Setwapres	:	Sekretariat Wakil Presiden
TA	:	Tahun Anggaran

RINGKASAN EKSEKUTIF

Dokumen ringkasan penandaan ini disusun untuk mengidentifikasi rincian *output* dan menghitung alokasi anggaran K/L Tahun Anggaran (TA) 2022 yang berkontribusi terhadap percepatan penurunan *stunting* yang diolah berdasarkan data Renja K/L, DIPA awal TA 2022 dan kertas kerja K/L per Februari 2022. Ringkasan ini selanjutnya akan dimutakhirkan sesuai dengan perubahan data Renja dan RKA K/L pada tahun berjalan.

Penyusunan dokumen ini telah dimulai sejak bulan Oktober 2021 hingga bulan Februari 2022 yang melalui beberapa tahap: (1) penarikan data penandaan output tematik *stunting* pada seluruh K/L; (2) koordinasi dengan Direktorat Anggaran Bidang PMK dan Direktorat Penyusunan APBN Kementerian Keuangan untuk menyepakati proses penandaan 2022 (3) penelaahan rincian *output* tematik *stunting* dengan menggunakan hasil identifikasi data Renja dan RKA K/L; (4) rangkaian pertemuan koordinasi Bappenas, Kemenkeu dan K/L terkait untuk membahas hasil Penelaahan rincian *output* pada K/L; serta (5) finalisasi penyusunan dokumen Ringkasan *Output* K/L TA 2022 yang Mendukung Percepatan Penurunan *Stunting*.

Seperti pelaksanaan penandaan di tahun 2021, penandaan dilakukan pada tingkat Rincian *Output* (RO) yang selanjutnya dijabarkan detail kegiatannya sampai pada tingkat komponen dan detail untuk mengidentifikasi alokasi yang benar-benar berkontribusi terhadap penurunan *stunting*.

Bila dibandingkan dengan TA 2021, secara umum dokumen ringkasan rincian output K/L TA 2021 menggambarkan hal-hal sebagai berikut:

- Jumlah K/L yang memiliki alokasi terkait penurunan *stunting* TA 2022 sebanyak 17 K/L, sedangkan tahun sebelumnya ada sebanyak 19 K/L
- Hasil identifikasi menunjukkan sebanyak 192 RO mendukung penurunan *stunting* dengan total alokasi sebesar Rp34,1 triliun, menurun dibandingkan alokasi TA sebelumnya sebesar Rp35,3 triliun;
- Menurunannya kepatuhan penandaan tematik *stunting* K/L disebabkan rencana restrukturisasi Kementerian Kesehatan di akhir triwulan pertama tahun 2022.
- Peningkatan proporsi intervensi spesifik menjadi 12%, naik 5% dari tahun 2021.
- Dari total hasil identifikasi sebesar Rp 34,1 Triliun terbagi untuk Intervensi Spesifik sebesar Rp 4,1 triliun (yang tersebar pada 87 RO), Intervensi Sensitif sebesar Rp 29,2 triliun (48 RO) dan Kegiatan Koordinasi, Pendampingan dan Dukungan Teknis sebesar Rp 861 miliar (57 RO)

RINGKASAN OUTPUT KEMENTERIAN/LEMBAGA TAHUN ANGGARAN 2022

YANG MENDUKUNG PERCEPATAN PENURUNAN STUNTING

Pendahuluan

Hasil SSGI tahun 2021 menunjukkan penurunan prevalensi *stunting* pada anak bawah lima tahun (balita) dari 27,67 persen (2019) menjadi 24,4 persen. Diperlukan percepatan penurunan *stunting* sebesar 3,5% per tahun untuk mencapai target 14% pada tahun 2024 sesuai RPJMN.

Pemerintah Indonesia telah berkomitmen kuat dalam upaya percepatan penurunan *stunting* di Indonesia. *Stunting* merupakan permasalahan yang multi-dimensional sehingga perlu koordinasi dan komitmen lintas sektor tidak hanya sektor Kesehatan tetapi juga sektor non-kesehatan. Upaya dan kontribusi lintas sektor, antara lain penyediaan air minum dan sanitasi, Pendidikan untuk perbaikan pola asuh, gizi seimbang, pemberian makanan bayi serta perlindungan sosial terutama pada kelompok rentan perlu diperkuat. Penguatan pelaksanaan program dan kegiatan lintas sektor ini perlu dipastikan konvergensinya dari tingkat pusat sampai tingkat desa agar tepat sasaran menjangkau 1.000 hari pertama kehidupan yaitu rumah tangga dengan ibu hamil dan anak usia 0-23 bulan, ibu menyusui dan anak usia 24-59 bulan, serta remaja putri dan calon pengantin.

Upaya penguatan konvergensi di tingkat pusat sejalan dengan Peraturan Pemerintah Nomor 17 Tahun 2017 tentang Sinkronisasi Perencanaan dan Penganggaran yang dilakukan dengan pendekatan *money follow program* dan THIS (Tematik, Holistik, Integratif dan Spasial). Sehubungan dengan hal tersebut, telah dilaksanakan secara periodik sinkronisasi program dan kegiatan lintas sektor yang mengacu pada Strategi Nasional Percepatan Anak Kerdil (*Stunting*) dan Peraturan Presiden Nomor 72 Tahun 2021 tentang Percepatan Penurunan *Stunting*.

Di tingkat pusat, upaya penguatan konvergensi diinternalisasi dalam proses perencanaan dan penganggaran, khususnya proses penandaan anggaran yang berkontribusi terhadap percepatan penurunan *stunting*. Proses penandaan anggaran seluruh Kementerian/Lembaga (K/L) dilakukan dengan mengidentifikasi anggaran untuk kegiatan yang berkontribusi terhadap percepatan penurunan *stunting* baik intervensi spesifik, intervensi sensitif, kegiatan bersifat dukungan dan koordinasi. Penandaan anggaran tematik *stunting* selaras dengan Peraturan Menteri Keuangan (PMK) Nomor 142/PMK.02/2018 yang memberikan mandat kepada K/L untuk melakukan penandaan output ke dalam beberapa tematik APBN, termasuk tema: Upaya Konvergensi Penanganan *Stunting*.

Penandaan anggaran tematik *stunting* bertujuan untuk mengidentifikasi kegiatan dan menghitung alokasi anggaran yang terkait dengan percepatan penurunan *stunting*. Selain itu, penandaan juga dilakukan untuk memastikan dan mengadvokasi K/L, intervensi penurunan *stunting* dilakukan secara terintegrasi di lokasi prioritas dan menyasar sasaran prioritas. Penandaan anggaran tematik *stunting* dilakukan pada belanja K/L dalam APBN, tidak termasuk Belanja Non-K/L, Dana Transfer ke Daerah, Dana Desa, dan Anggaran Pendapatan dan Belanja Daerah (APBD).

Tahun Anggaran 2022, sesuai hasil identifikasi dan konfirmasi kepada K/L, tercatat Rincian *Output* (RO) yang mendukung percepatan penurunan *stunting* sebanyak 192 RO yang tersebar di 17 K/L. Dari total Rp 34,1 triliun pada tingkat analisis lanjutan, terdapat alokasi intervensi sensitif sebesar Rp 29,2 triliun (85,5%), Rp 4,1 triliun (12%) alokasi intervensi spesifik, dan Rp 861,8 miliar (2,5%) alokasi koordinasi dan dukungan.

Sesuai Pedoman Penandaan, Pemantauan, dan Evaluasi Kinerja Pembangunan dan Anggaran Percepatan Pencegahan *Stunting* K/L, Kementerian PPN/Bappenas dan Kementerian Keuangan menyusun ringkasan Rincian *Output* (RO) K/L yang mendukung percepatan penurunan *stunting* di trimester pertama setiap tahun anggaran berjalan. Ringkasan ini disusun untuk mengidentifikasi RO dan menghitung alokasi anggaran K/L Tahun Anggaran 2022 yang terkait percepatan penurunan *stunting*. Sementara, analisis kontribusi RO tersebut terhadap pencapaian indikator *intermediate outcome* dan *outcome stunting* balita akan dilakukan pada reviu kinerja pembangunan dan anggaran. Ringkasan ini disusun di awal Tahun Anggaran berjalan merujuk data pada Krisna Renja, RKA K/L, dan konfirmasi langsung kepada K/L. Perubahan RO, anggaran, dan target masih dapat bergeser dan akan dianalisis pada laporan kinerja Semester I dan laporan kinerja tahunan.

Gambar 1. Definisi Anggaran yang Mendukung Percepatan Penurunan *Stunting Stunting*

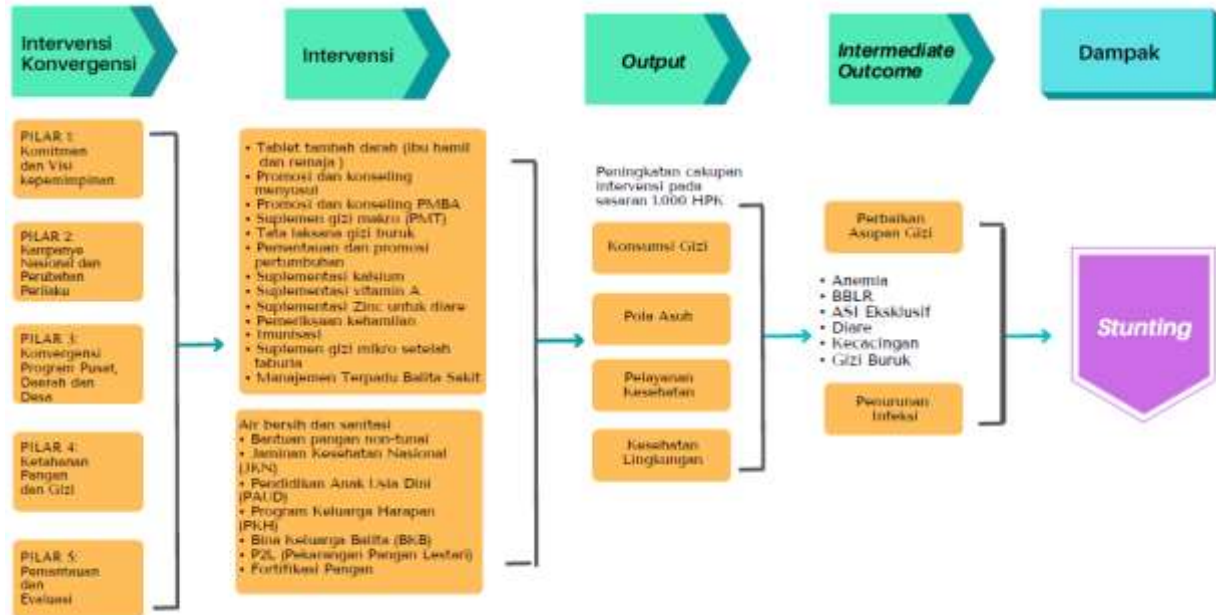


Intervensi Percepatan Penurunan *Stunting*

Sesuai dengan kerangka konseptual gizi, upaya penurunan *stunting* dilakukan melalui dua intervensi, yaitu intervensi spesifik yang mengatasi penyebab langsung dan intervensi sensitif untuk mengatasi penyebab tidak langsung. Selain itu, untuk memperkuat upaya percepatan penurunan *stunting* diperlukan prasyarat pendukung yang terdiri dari dukungan teknis, kegiatan pendampingan, komitmen politik dan kebijakan, serta keterlibatan pemerintah dan lintas sektor.

Identifikasi dan pemetaan RO yang mendukung percepatan penurunan *stunting* mengacu pada Strategi Nasional Percepatan Penurunan Anak Kerdil (*Stunting*) 2018-2024 dan Peraturan Presiden Nomor 72 Tahun 2021 tentang Percepatan Penurunan *Stunting*. Namun, pada proses identifikasi, identifikasi dan pemetaan disepakati bersama dalam forum antara Kementerian PPN/Bappenas, Kementerian Keuangan, dan K/L terkait.

Gambar 2. Kerangka Konseptual Intervensi Penurunan *Stunting* Terintegrasi



Sumber: Strategi Nasional Percepatan Pencegahan Anak Kerdil (*Stunting*) 2018-2024

Tabel 1. Intervensi Spesifik Percepatan Penurunan *Stunting*

Kelompok Sasaran	Intervensi Prioritas	Intervensi Pendukung	Intervensi Prioritas Sesuai Kondisi
Intervensi Gizi Spesifik – Sasaran Prioritas			
Ibu Hamil	<ul style="list-style-type: none"> • Pemberian makanan tambahan bagi ibu hamil Kurang Energi Kronik (KEK) • Pemberian suplementasi tablet tambah darah 	<ul style="list-style-type: none"> • Pemberian suplementasi kalsium • Pemeriksaan kehamilan 	<ul style="list-style-type: none"> • Perlindungan dari Malaria • Pencegahan HIV
Ibu menyusui dan anak 0- 23 bulan	<ul style="list-style-type: none"> • Promosi dan konseling pemberian ASI eksklusif • Promosi dan konseling Pemberian Makan Bayi dan Anak (PMBA) • Penatalaksanaan gizi buruk • Pemberian makanan tambahan pemulihan bagi anak gizi kurang • Pemantauan dan promosi Pertumbuhan 	<ul style="list-style-type: none"> • Pemberian suplementasi Vitamin A • Pemberian suplementasi bubuk tabur gizi, seperti Taburta • Pemberian imunisasi • Pemberian suplementasi <i>zinc</i> untuk pengobatan diare 	<ul style="list-style-type: none"> • Pencegahan kecacangan

Kelompok Sasaran	Intervensi Prioritas	Intervensi Pendukung	Intervensi Prioritas Sesuai Kondisi
		<ul style="list-style-type: none"> Manajemen Terpadu Balita Sakit (MTBS) 	
Intervensi Gizi Spesifik – Sasaran Penting			
Remaja putri dan wanita usia subur	<ul style="list-style-type: none"> Pemberian suplementasi tablet tambah darah 		
Anak 24-59 bulan	<ul style="list-style-type: none"> Penatalaksanaan gizi buruk Pemberian makanan tambahan pemulihan bagi anak gizi kurang Pemantauan dan promosi pertumbuhan 	<ul style="list-style-type: none"> Pemberian suplementasi vitamin A Suplementasi bubuk tabur gizi, seperti Taburia Pemberian suplementasi <i>zinc</i> untuk pengobatan diare Manajemen terpadu balita sakit (MTBS) 	<ul style="list-style-type: none"> Pencegahan kecacingan

Tabel 2. Intervensi Sensitif Percepatan Penurunan *Stunting*

Kelompok Intervensi	Program/Kegiatan Intervensi	K/L
Peningkatan penyediaan air bersih dan sanitasi	<ul style="list-style-type: none"> Penyediaan akses air bersih dan air minum Penyediaan akses sanitasi yang layak 	<ul style="list-style-type: none"> Kemenkes Kemen PUPR Kemendes PD TT
Peningkatan akses dan kualitas pelayanan gizi dan kesehatan	<ul style="list-style-type: none"> Penyediaan akses Jaminan Kesehatan, seperti Jaminan Kesehatan Nasional (JKN) Penyediaan akses kepada layanan kesehatan dan Keluarga Berencana (KB) Penyediaan akses bantuan uang tunai bersyarat untuk keluarga kurang mampu, seperti Program Keluarga Harapan (PKH) 	<ul style="list-style-type: none"> Kemenkes Kemensos BKKBN
Peningkatan kesadaran, komitmen, dan praktik pengasuhan dan gizi ibu dan anak	<ul style="list-style-type: none"> Penyebarluasan informasi mengenai gizi dan kesehatan melalui berbagai media Penyediaan konseling perubahan perilaku antar pribadi Penyediaan konseling pengasuhan untuk orang tua 	<ul style="list-style-type: none"> Kemenkominfo Kemenkes Kemendikbud Kemensos Kemendes PD TT Kemendagri

Kelompok Intervensi	Program/Kegiatan Intervensi	K/L
Peningkatan akses pangan bergizi	<ul style="list-style-type: none"> • Penyediaan pelayanan pendidikan anak usia dini, promosi stimulasi anak usia dini, dan pemantauan tumbuh kembang anak • Penyediaan konseling kesehatan reproduksi untuk remaja • Pemberdayaan perempuan dan perlindungan anak 	<ul style="list-style-type: none"> • BKKBN • Kemen PPPA • Kemenag
	<ul style="list-style-type: none"> • Penyediaan akses bantuan pangan untuk keluarga kurang mampu, seperti Bantuan Pangan Non Tunai (BPNT) dan Program Sembako • Pengembangan pertanian dan peternakan untuk memenuhi kebutuhan pangan dan gizi di rumah tangga, seperti program Pekarangan Pangan Lestari (P2L) • Fortifikasi bahan pangan utama, misalnya garam, tepung terigu, minyak goreng • Penguatan regulasi mengenai label dan iklan pangan 	<ul style="list-style-type: none"> • Kemensos • Kementan • KKP • BPOM • Kemenperin

Rincian *Output* Kementerian/lembaga Tahun Anggaran 2022 yang Mendukung Percepatan Penurunan *Stunting*

Berdasarkan hasil rekonsiliasi data Rencana Kerja Kementerian/Lembaga (Renja K/L) dan Rencana Kerja dan Anggaran Kementerian/Lembaga (RKA K/L), terdapat 17 Kementerian/Lembaga yang memiliki rincian *output* terkait upaya percepatan penurunan *stunting* pada tahun 2022. Total alokasi anggaran yang dialokasikan pada rincian *output* K/L tersebut adalah sebesar Rp 128,4 Triliun sedangkan yang sudah dilakukan penandaan (*tagging*) anggaran tematik *stunting* adalah sebesar Rp 53,00 Triliun (**Tabel 3**). Perhitungan alokasi anggaran pada tingkat *output* cenderung *over-estimate* sehingga dilakukan analisis lebih lanjut untuk menghitung anggaran yang dialokasikan untuk intervensi-intervensi terkait penurunan *stunting*.

Ada 2 (dua) metode yang digunakan, yaitu:

1. Pemetaan sub-*output*/komponen/sub-komponen yang terkait dengan intervensi penurunan *stunting*, dan
2. Asumsi bobot kontribusi kegiatan/anggaran yang dialokasikan secara khusus pada *output* tersebut untuk penurunan *stunting*.

Box. 1 Bobot kegiatan/anggaran dapat ditentukan berdasarkan: (a) hasil studi yang telah ada sebelumnya; (b) proporsi sasaran program yang terdiri atas ibu hamil dan balita dibanding total sasaran; dan (c)

berdasarkan *expert judgement* perkiraan proporsi konten/substansi kegiatan pada *output* tertentu yang terkait penurunan *stunting*.

Gambar 3. Alokasi Belanja K/L yang Mendukung Penurunan *Stunting* TA 2019 dan 2022



Box. 2 Pada tahun 2020 terjadi perubahan postur anggaran pada tahun berjalan karena PEN (Pemulihan Ekonomi Nasional) pada masa pandemic COVID-19. Total pagu revisi yang berkontribusi terhadap *stunting* berdasarkan data laporan semester I kinerja anggaran dan pembangunan sebesar Rp 39,8 triliun.

Berdasarkan hasil analisis lanjut, alokasi anggaran belanja K/L TA 2022 yang mendukung percepatan penurunan *stunting* adalah sebesar Rp 34,1 Triliun. Dari angka tersebut, sebanyak Rp 23,7 Triliun sudah dilakukan penandaan anggaran tematik *stunting* (**Tabel 3**). Secara komposisi, porsi alokasi anggaran terbesar masih berada pada intervensi sensitif yaitu sebesar 29,2 Triliun. Proporsi alokasi anggaran intervensi spesifik meningkat semula 7 persen (2021) menjadi 12 persen (2022). Namun, proporsi anggaran intervensi sensitif turun dari 92 persen (2021) menjadi 85 persen (2022). Secara umum alokasi anggaran TA 2022 di awal Tahun Anggaran menurun sekitar 3 persen atau sebesar Rp 1,2 Triliun (**Gambar 2**).

Perubahan proporsi anggaran pada setiap intervensi disebabkan adanya reklasifikasi rincian *output* dan dinamika alokasi anggaran di beberapa K/L. Kenaikan proporsi intervensi spesifik disebabkan adanya reklasifikasi RO yang hasil diskusi mendalam dan kesepakatan dengan K/L dan penambahan alokasi dari RO 001 Jumlah Penduduk yang Mendapat Jampersal sebesar Rp 800 miliar. Peningkatan alokasi anggaran pada intervensi dukungan, koordinasi, dan pendampingan teknis bersal dari peningkatan anggaran di BKKBN. Hal ini juga merujuk pada Perpres Nomor 72 Tahun 2021 yang menyatakan bahwa BKKBN sebagai Koordinator Lapangan Program Percepatan Penurunan *Stunting*. Penurunan alokasi anggaran pada intervensi sensitif disebabkan penurunan alokasi anggaran terkait bansos. Hal ini merujuk pada kebijakan khusus terkait PEN pada tahun 2020 dan 2021 yang terdapat perubahan signifikan alokasi anggaran

bansos. K/L yang mengalami penurunan alokasi pagu diantaranya Kemensetneg, Kemendagri, Kemensos, KKP, Kementerian PPN/Bappenas, Kemendes PDTT, dan BNPP.

Tabel 3. Rekapitulasi Alokasi Anggaran Rincian *Output* K/L TA 2022 yang Mendukung Penurunan *Stunting*

dalam ribu Rupiah

No	Kementerian/ Lembaga	Jumlah <i>Output</i>	Identifikasi Awal Alokasi Anggaran Pada Tingkat <i>Output</i> yang Terkait Penurunan <i>Stunting</i> pada RKA K/L		Analisis Lanjut Alokasi Anggaran <i>Output</i> yang Mendukung Penurunan <i>Stunting</i>	
			Total Alokasi Anggaran Pada Tingkat <i>Output</i>	Alokasi Anggaran Yang Di-tagging*	Alokasi Anggaran Yang Mendukung <i>Stunting</i>	Alokasi Anggaran Yang Di- tagging
1	Kemensetneg	1	25.598.740	25.598.740	25.598.740	25.598.740
2	Kemendagri	4	7.350.000	5.000.000	7.350.000	5.000.000
3	Kementan	2	137.100.000	137.000.000	137.100.000	137.000.000
4	Kemendikbud	9	32.745.800	31.927.931	25.477.764	24.659.895
5	Kemenkes	119	51.698.162.938	50.321.815.476	8.261.991.772	7.167.000.659
6	Kemenag	2	97.249.715	97.249.715	31.136.778	31.316.778
7	Kemensos	9	74.154.149.598	45.444.333	23.333.304.234	14.025.222.234
8	KKP	2	25.500.000	25.500.000	15.174.296	15.174.296
9	Kemen PUPR	2	1.352.465.783	1.352.465.783	1.352.465.783	1.352.465.783
10	Kemenko PMK	1	1.250.000	1.250.000	1.250.000	1.250.000
11	Kemen PPPA	5	2.634.150	2.190.000	2.634.150	2.190.000
12	Kemen PPN/Bappenas	1	1.645.000	1.645.000	700.000	700.000
13	Kemenkominfo	1	15.705.128	15.705.128	14.905.496	14.905.496
14	BPOM	4	130.092.885	130.092.885	130.092.885	130.092.885
15	Kemendes PDTT	1	993.173	993.173	823.820	823.820
16	BKKBN	28	810.440.361	810.440.361	810.440.361	810.440.361
17	BATAN	-	-	-	-	-
18	BPPT	-	-	-	-	-
19	BNPP	1	700.000	700.000	700.000	700.000
TOTAL		192	128.493.783.271	53.003.768.525	34.151.146.079	23.744.540.947

Pemetaan dan perhitungan alokasi anggaran rincian *output* K/L TA 2022 yang mendukung percepatan penurunan *stunting* dikelompokkan menjadi 3 (tiga), yaitu: (1) intervensi spesifik, (2) intervensi sensitif, dan (3) pendampingan, koordinasi dan dukungan teknis. Berdasarkan analisis, dari Rp 34,1 Triliun anggaran yang dialokasikan untuk kegiatan terkait penurunan *stunting*, porsi anggaran terbesar ada pada intervensi sensitif sebesar Rp 29,20 Triliun diikuti dengan intervensi spesifik sebesar Rp 4,08 Triliun dan rincian *output* yang terkait pendampingan, koordinasi dan dukungan teknis sebesar Rp 861,88 Miliar (Tabel 4).

**Tabel 4. Alokasi Anggaran Pada Rincian *Output* K/L TA 2022
Yang Mendukung Penurunan *Stunting* Berdasarkan Jenis Intervensi**

dalam ribu Rupiah

No	Kementerian/ Lembaga	Analisis Lanjut Alokasi Anggaran <i>Output</i> yang Mendukung Penurunan <i>Stunting</i>			
		Intervensi Spesifik	Intervensi Sensitif	Pendampingan, Koordinasi dan Dukungan Teknis	Total
1	Kemensetneg	-	-	25.598.740	25.598.740
2	Kemendagri	-	-	7.350.000	7.350.000
3	Kementan	-	137.100.000	-	137.100.000
4	Kemendikbud	-	22.791.664	2.686.100	25.477.764
5	Kemenkes	4.087.451.268	4.069.818.971	104.721.533	8.261.991.772
6	Kemenag	-	31.136.778	-	31.136.778
7	Kemensos	-	23.284.704.234	48.600.000	23.333.304.234
8	KKP	-	15.174.296	-	15.174.296
9	Kemen PUPR	-	1.352.465.783	-	1.352.465.783
10	Kemenko PMK	-	-	1.250.000	1.250.000
11	Kemen PPPA	-	-	2.634.150	2.634.150
12	Kemen PPN/Bappenas	-	-	700.000	700.000
13	Kemenkominfo	-	14.905.496	-	14.905.496
14	BPOM	-	130.092.885	-	130.092.885
15	Kemendes PDTT	-	-	823.820	823.820
16	BKKBN	-	143.621.833	666.818.528	810.440.361
17	BATAN	-	-	-	-
18	BPPT	-	-	-	-
19	BNPP	-	-	700.000	700.000
TOTAL		4.087.451.268	29.201.811.940	861.882.871	34.151.146.079

Tabel 5. Perbandingan Jumlah Rincian *Output* Tahun 2021 dan 2022

No	Kementerian/ Lembaga	TA 2021				TA 2022			
		Spesifik	Sensitif	Dukungan	Jumlah	Spesifik	Sensitif	Dukungan	Jumlah
1	Kemensetneg			1	1			1	1
2	Kemendagri			4	4			4	4
3	Kementan		2	1	3			2	2
4	Kemendikbud			4	4		3	6	9
5	Kemenkes	72	72	33	178	87	16	16	119
6	Kemenag		2		2		2		2
7	Kemensos		5	1	6		8	1	9
8	KKP		1		1		2		2
9	Kemen PUPR		2		2		2		2
10	Kemenko PMK			1	1			1	1
11	Kemen PPPA			2	2			5	5
12	Kemen PPN/ Bappenas			1	1			1	1
13	Kemenkominfo		1		1		1		1
14	BPOM		6		6		4		4
15	Kemendes PDDT			1	1			1	1
16	BKKBN		3		1		8	20	28
17	BATAN			3	3				
18	BPPT			1	1				
19	BNPP			1	1			1	1
TOTAL		72	94	54	220	87	48	57	192

Berdasarkan identifikasi awal RO TA 2021 berjumlah 220, 72 RO intervensi spesifik, 94 RO intervensi sensitif, dan 54 RO dukungan, koordinasi, dan pendampingan teknis. Dinamika jumlah RO akan terlihat seiring berjalannya kegiatan. Pada TA 2022, identifikasi awal menunjukkan total RO sebesar 192 RO dengan 87 RO intervensi spesifik, 48 RO intervensi sensitif, dan 57 RO dukungan, koordinasi, dan pendampingan teknis. Tahun 2021, sebanyak 19 K/L yang memiliki RO yang berkontribusi terhadap percepatan penurunan *stunting*, namun pada TA 2022, hanya 17 K/L yang memiliki RO terkait *stunting*. Dua K/L yang tercatat memiliki RO terkait *stunting* tahun sebelumnya, yaitu BATAN dan BPPT tidak ada data anggaran yang tersedia karena masih dalam proses restrukturisasi ke dalam BRIN.

Dari 192 RO yang teridentifikasi mendukung percepatan penurunan *stunting*, sebanyak 149 RO (78%) telah dilakukan penandaan pada Krisna Renja. Menurunnya *compliance* penandaan dapat disebabkan karena adanya rencana restrukturisasi di Kementerian Kesehatan yang berdampak pada potensi perubahan keluaran yang terkait dengan *stunting*.

Tabel 6. Rincian *Output* yang Dilakukan Penandaan dan Belum Dilakukan Penandaan pada Krisna Renja

No	Kementerian/Lembaga	TA 2022			Tagging pada Krisna		
		Spesifik	Sensitif	Dukungan	Jumlah	Sudah	Belum
1	Kemensetneg	-	-	1	1	1	
2	Kemendagri	-	-	4	4	3	1
3	Kementan		2	-	2	2	
4	Kemendikbud		3	6	9	8	1
5	Kemenkes	87	16	16	119	80	39
6	Kemenag	-	2	-	2	2	
7	Kemensos		8	1	9	8	1
8	KKP	-	2	-	2	2	
9	Kemen PUPR	-	2	-	2	2	
10	Kemenko PMK	-	-	1	1	1	
11	Kemen PPPA	-	-	5	5	4	1
12	Kemen PPN/ Bappenas	-	-	1	1	1	
13	Kemenkominfo	-	1	-	1	1	
14	BPOM	-	4	-	4	4	
15	Kemendes PDDT	-	-	1	1	1	
16	BKKBN	-	8	20	28	28	
17	BNPP	-	-	1	1	1	
TOTAL		87	48	57	192	149	43

Box. 4 Pengurangan jumlah K/L yang memiliki RO semula 19 K/L pada 2021 menjadi 17 K/L pada 2022 dikarenakan BATAN dan BPPT yang tidak ada data anggaran karena proses restrukturisasi menjadi BRIN.

Tabel. 7 Rekapitulasi Alokasi Anggaran TA 2019 – 2022 Tingkat Analisis Lanjut

dalam ribu Rupiah

Kementerian/ Lembaga	2019		2020		2021		2022	
	Pagu Awal*	Pagu Revisi**	Pagu Awal	Pagu Revisi	Pagu Awal	Pagu Revisi	Pagu Awal	Pagu Revisi
Kemensetneg	-	46.759.136	50.795.640	39.544.290	54.251.000	54.251.000	25.598.740	-
Kemendagri	27.953.831	12.081.608	24.427.484	23.748.783	26.081.419	21.843.521	7.350.000	-
Kementan	282.861.000	283.971.000	56.534.810	46.136.175	112.682.584	66.342.488	137.100.000	-
Kemenperind	1.250.000	1.164.044	1.580.000	440.406	-	-	-	-
Kemendikbud	59.472.628	52.451.483	3.638.686	3.647.851	6.690.293	6.203.419	25.477.764	-
Kemenkes	6.473.385.506	6.675.069.422	4.527.408.986	5.741.662.311	7.354.160.332	6.216.226.839	8.261.991.772	-
Kemenag	10.107.446	10.072.021	5.598.174	4.446.429	12.857.147	27.220.482	31.136.778	-
Kemensos	17.011.263.533	16.945.110.299	20.630.021.682	42.811.576.769	26.948.577.953	24.112.029.278	23.333.304.234	-
KemenKP	32.212.000	32.212.000	19.500.000	28.132.856	71.385.904	48.720.000	15.174.296	-
KemenPUPR	4.723.935.194	4.760.645.763	1.815.479.662	996.070.707	576.413.168	917.713.188	1.352.465.783	-
KemenkoPMK	800.000	800.000	925.000	603.400	475.000	411.000	1.250.000	-
KemenPPPA	1.600.000	1.600.000	1.185.090	859.643	1.052.427	346.265	2.634.150	-
BPS	208.822.859	221.266.645	242.883.990	206.176.029	-	-	-	-
KemenPPN/Bappenas	1.000.000	14.529.000	15.342.000	15.031.600	17.290.000	16.228.700	700.000	-
Kemenkominfo	25.000.000	27.614.000	14.000.000	11.430.276	11.000.000	13.972.700	14.905.496	-
B POM	61.798.922	60.104.503	53.481.019	41.319.706	58.411.771	81.328.700	130.092.885	-
KemendesPDTT	5.236.305	7.700.000	3.500.000	742.900	5.000.000	8.069.464	823.820	-
BKKBN	65.237.391	93.398.700	56.757.761	56.758.290	74.672.109	150.501.985	810.440.361	-
BATAN	13.827.260	13.827.260	310.000	249.882	251.277	248.449	-	-
BPTT	-	-	2.689.904	2.000.000	2.000.000	1.869.800	-	-
BNPP	-	-	-	-	855.000	306.600	700.000	-
TOTAL	29.005.763.875	29.260.376.884	27.526.059.888	50.030.578.303	35.334.107.384	31.743.833.878	34.151.146.079	-

*Pagu awal mengacu pada dokumen ringkasan penandaan yang terbit di awal tahun

**Pagu revisi mengacu pada laporan tahunan kinerja anggaran dan pembangunan program yang mendukung percepatan penurunan *stuntin*

Tabel 8. Rekapitulasi Alokasi Anggaran Per Intervensi TA 2019 – 2022 Tingkat Analisis Lanjut

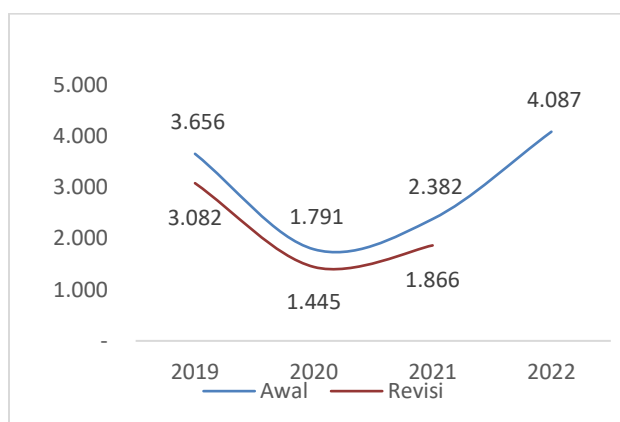
dalam ribu Rupiah

Intervensi	2019		2020		2021		2022
	Pagu Awal*	Pagu Revisi**	Pagu Awal	Pagu Revisi	Pagu Awal	Pagu Revisi	Pagu Awal
Spesifik	3.656.222.103	3.082.151.860	1.790.527.112	1.445.010.839	2.381.714.063	1.865.873.407	4.087.451.268
Sensitif	24.293.677.435	25.055.161.464	24.921.083.927	48.108.490.515	32.566.901.539	29.555.689.445	29.201.811.940
Dukungan	1.055.864.337	1.123.063.561	814.448.849	477.076.949	385.491.782	322.271.027	861.882.871
Total	29.005.763.875	29.260.376.885	27.526.059.888	50.030.578.303	35.334.107.384	31.743.833.879	34.151.146.079

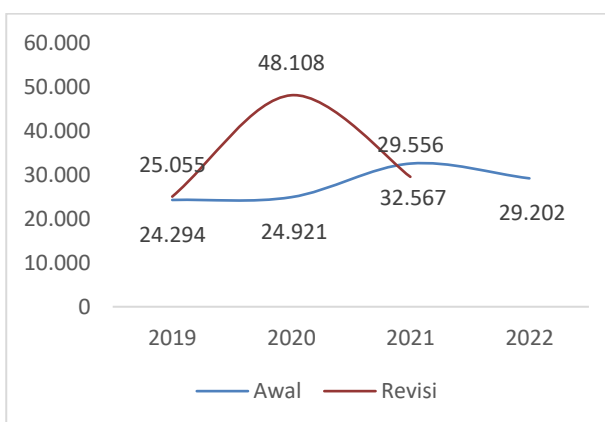
*pagu awal merujuk dokumen ringkasan penandaan

**pagu revisi merujuk laporan tahunan kinerja anggaran dan pembangunan program yang mendukung percepatan penurunan *stunting*

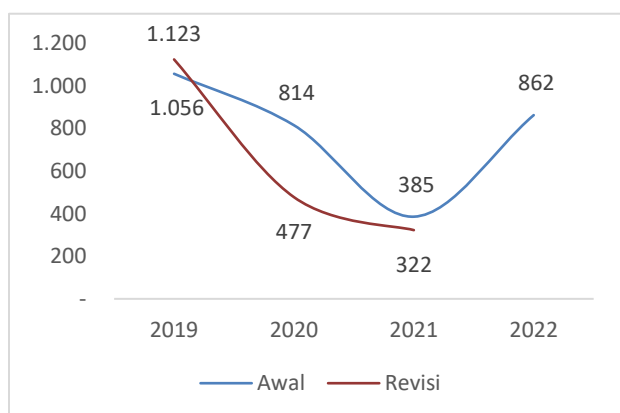
Grafik 1. Tren Alokasi Anggaran Intervensi Spesifik TA 2019 – 2022 (Rp juta)



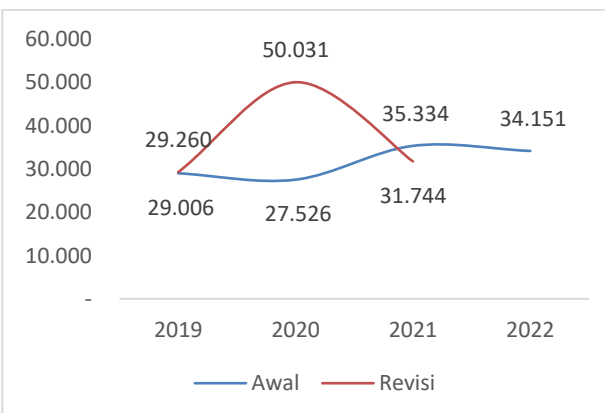
Grafik 2. Tren Alokasi Anggaran Intervensi Sensitif TA 2019 – 2022 (Rp juta)



Grafik 3. Tren Alokasi Anggaran Intervensi Dukungan TA 2019 – 2022 (Rp juta)



Grafik 4. Tren Total Alokasi Anggaran TA 2019 – 2022 (Rp juta)



Beberapa Rincian Output K/L TA 2022 yang Mendukung Percepatan Penurunan *Stunting*

a. Intervensi Spesifik

Intervensi spesifik yang menyoar penyebab *stunting* yang meliputi: (a) kecukupan asupan makanan dan gizi; (b) pemberian makan, perawatan dan pola asuh; dan (c) pengobatan infeksi/penyakit. Intervensi ini sebagian besar dilakukan oleh Kemenkes, diantaranya:

1. Suplementasi gizi makro, dengan rincian *output* Pemberian Makanan Tambahan (PMT) Bagi Ibu Hamil Kurang Energi Kronik (KEK) dan Balita Kurus dengan target 84.700 Ibu Hamil KEK dan 126.000 balita kurus. Penyediaan PMT pada tahun 2022 bersifat *bufferstock* karena kegiatan ini dilakukan melalui DAK,
2. Pemberian tablet tambah darah, dengan rincian *output* Pendampingan Tablet Tambah Darah Remaja dengan target 36 kegiatan. Kegiatan ini menyoar pengelola program kesehatan usia sekolah dan remaja, lintas program dan lintas sektor di tingkat pusat dan daerah. Kegiatan ini bertujuan untuk pencatatan dan pelaporan pemberian TTD remaja putri usia 12 sampai 18 tahun. Pendampingan tablet tambah darah remaja puteri termasuk pengembangan Posyandu Remaja dan Puskesmas PKPR,
3. Edukasi dan konseling gizi, dengan rincian Koordinasi dan Avokasi Pembinaan Gizi Masyarakat, dengan komponen Pelaksanaan Konseling PMBA, Konsolidasi Percepatan Penurunan *Stunting*, Pemberian Suplementasi Gizi Mikro, dan Penguatan Pencegahan dan Tata Laksana Gizi Buruk pada Balita serta Pendampingan dalam Aksi Konvergensi *Stunting* dengan target 5 kegiatan . Selain itu, pendampingan dalam edukasi gizi melalui makanan tambahan lokal bagi ibu hamil dan balita dengan target 34 Provinsi,
4. Pelayanan kesehatan ibu dan anak, dengan rincian *output* jumlah penduduk yang mendapat Jampersal dengan target 355.004 orang dan paket penanganan kasus gangguan tumbuh kembang balita tingkat rujukan dengan target 100 paket,
5. Pemantauan dan promosi pertumbuhan, dengan *output* Surveilans Gizi yang Ditingkatkan Kualitasnya melalui penguatan sistem informasi gizi terpadu, analisis dan pemanfaatan data surveilans gizi target 352 laporan,
6. Imunisasi, dengan rincian *output* Paket Penyediaan Vaksin Imunisasi Rutin, koordinasi pelaksanaan imunisasi, dan media komunikasi, informasi, edukasi imunisasi dengan target masing-masing 1 paket, 189 kegiatan, dan 18 layanan. Kegiatan ini dilaksanakan di 34 provinsi dengan sasaran *outcome* bayi 0 sampai 11 bulan.

Untuk menjamin efektivitas intervensi spesifik yang dilaksanakan oleh Kementerian Kesehatan dalam menurunkan *stunting*, beberapa penajaman perlu dilakukan di antaranya:

1. Peningkatan cakupan, ketepatan sasaran, dan kepatuhan (*compliance*) konsumsi untuk intervensi pemberian makanan tambahan dan obat gizi, melalui penguatan pemantauan dan evaluasi serta pendampingan pada tingkat sasaran prioritas,

2. Penyusunan pesan kunci komunikasi perubahan perilaku yang sama bagi kader (kader Posyandu, Bina Keluarga Balita (BKB), Pemberdayaan Kesejahteraan Keluarga (PKK), dan Kader Pembangunan Manusia), pendamping desa dan fasilitator masyarakat, petugas (perangkat desa, pemerintah daerah, petugas kesehatan puskesmas), dan diintegrasikan ke dalam modul edukasi yang sudah ada di K/L lain seperti Badan Kependudukan dan Keluarga Berencana Nasional, Kementerian Pendidikan dan Kebudayaan, dan Kementerian Sosial,
3. Penjaminan kualitas pelaksanaan intervensi penurunan *stunting* juga harus didukung oleh standar paket intervensi di puskesmas dan posyandu, standar pemantauan pertumbuhan, dan panduan untuk setiap intervensi spesifik.

b. Intervensi Sensitif

Intervensi sensitif menyoal penyebab tidak langsung *stunting* dan ditujukan untuk sasaran keluarga dan masyarakat umum yang utamanya mencakup: (a) peningkatan akses pangan bergizi; (b) peningkatan kesadaran, komitmen dan praktik pengasuhan gizi ibu dan anak; (c) peningkatan akses dan kualitas pelayanan gizi dan kesehatan; dan (d) peningkatan penyediaan air bersih dan sarana sanitasi. Intervensi ini dilakukan oleh 11 K/L, yaitu Kementan, Kemendikbud, Kemenkes, Kemenag, Kemensos, KKP, Kemen PUPR, Kemenkominfo, BPOM, BKKBN, dengan rincian output kegiatan antara lain:

1. Air minum, dengan rincian *output* Infrastruktur Air Minum Berbasis Masyarakat dengan target 1.725 unit; sanitasi, rincian *output* Sistem Pengelolaan Air Limbah Domestik Setempat Skala Individu dengan target 50.000 unit dengan kriteria desa yang memiliki Ibu Hamil, memiliki Baduta, Anak *stunting* dan Keluarga miskin,
2. Akses pangan bergizi, dengan *rincian output* Kawasan Padi Kaya Gizi (Biofortifikasi) dengan target 46.000 hektar (Kementan); output Kampanye Gerakan Memasyarakatkan Makan Ikan (Gemarikan) dengan target 170 promosi (KKP); dan output Keluarga Penerima Manfaat (KPM) Yang Memperoleh Bantuan Sosial Pangan melalui pemberian bantuan pangan non tunai antara lain beras dan telur dan komoditi lainnya seperti daging, ikan, ayam, kacang-kacangan, sayuran, dan makanan pendamping air susu ibu (MP-ASI) dengan target 18,8 juta KPM (Kemensos),
4. Peningkatan kesadaran, komitmen dan praktik pengasuhan, dengan rincian *output* Lembaga Pendidikan Anak Usia Dini (PAUD) Menyelenggarakan Holistik Integratif dengan target 5.000 lembaga (Kemendikbud); rincian *output* Bimbingan Perkawinan Pra Nikah termasuk pemberian materi kesehatan reproduksi dan pencegahan *stunting* pada 525.621 orang (Kemenag); dan rincian *output* Keluarga dengan Baduta yang mendapatkan fasilitas dan pembinaan 1000 HPK dengan target 7.876.952 keluarga,
5. Peningkatan akses pelayanan kesehatan, dengan output Cakupan Penduduk Yang Menjadi Peserta Penerima Bantuan Iuran (PBI) Melalui JKN/KIS dengan target 193,6 juta jiwa termasuk diantaranya ibu hamil dan balita untuk memastikan akses kelompok tersebut terhadap pelayanan kesehatan (Kemenkes); dan output Keluarga Miskin Yang Mendapat Bantuan Tunai Bersyarat dengan target 10

juta Keluarga Penerima Manfaat (KPM) yang mencakup prasyarat pemeriksaan kesehatan bagi ibu hamil dan balita (Kemensos).

Untuk meningkatkan daya ungkit intervensi sensitif terhadap penurunan prevalensi *stunting*, intervensi harus diarahkan untuk diprioritaskan pada lokasi fokus penanganan *stunting* dan menysasar kelompok sasaran prioritas mulai dari remaja putri, calon pengantin, ibu hamil, anak bawah dua tahun (baduta), ibu menyusui, dan anak bawah lima tahun (balita). Beberapa penajaman yang perlu dilakukan untuk intervensi sensitif antara lain:

1. Penambahan variasi bantuan sosial pangan mencakup beras, telur, Makanan Pendamping Air Susu Ibu (MP-ASI), dan beras terfortifikasi serta menysasar rumah tangga miskin 1.000 HPK,
2. Peningkatan pengetahuan pendamping Program Keluarga Harapan (PKH) terkait pencegahan *stunting* dan pelaksanaan Pertemuan Peningkatan Kemampuan Keluarga (P2K2) untuk keluarga penerima manfaat dengan modul kesehatan dan gizi,
3. Pelatihan pencegahan *stunting* bagi Guru Pendidikan Anak Usia Dini (PAUD), kelas pengasuhan di PAUD, dan stimulasi dini bagi anak usia 0-2 tahun, dan
4. Penyediaan sarana air minum dan sanitasi dengan fokus pada rumah tangga 1.000 HPK di desa lokasi prioritas penanganan *stunting*.

c. Pendampingan, Koordinasi dan Dukungan Teknis

Selain kedua intervensi di atas, diperlukan juga *enabling factors* berupa kegiatan-kegiatan untuk memberikan dukungan terlaksananya intervensi spesifik dan sensitif secara terintegrasi, terdiri atas regulasi, pendampingan, manajemen, sumber daya manusia, dukungan riset, koordinasi dan monitoring dan evaluasi. Terdapat 11 K/L yang memiliki rincian *output* kegiatan pendampingan, koordinasi dan dukungan teknis pelaksanaan program percepatan penurunan *stunting*, yaitu: Kemensetneg/Setwapres, Kemendagri, Kemendikbud, Kemenkes, Kemensos, Kemenko PMK, Kemen PPPA, Kementerian PPN/Bappenas, Kemendes PDTT, dengan rincian *output* kegiatan antara lain:

1. Koordinasi lintas sektor di tingkat pusat, dengan rincian *output* Hasil Analisis Kebijakan Dalam Rangka Peningkatan Kapasitas Kelembagaan Dalam Pelaksanaan Strategi Percepatan Pencegahan *Stunting* melalui kegiatan penguatan kapasitas koordinasi, monitoring, dan penyelesaian masalah, penguatan kapasitas lembaga pelaksana, dan aktivitas internal Tim Percepatan Pencegahan Anak Kerdil (Kemensetneg/Setwapres); rincian *output* Kebijakan Percepatan Lingkup Kesehatan dan Gizi Masyarakat melalui kegiatan koordinasi stragegis gerakan dan percepatan perbaikan gizi (Kementerian PPN/Bappenas); dan rincian *output* Rumusan Alternatif Kebijakan Bidang Ketahanan Gizi dan Promosi Kesehatan (Kemenko PMK).
2. Pendampingan daerah, dengan rincian *output* Fasiliatasi Peningkatan Kinerja Kabupaten/Kota dalam Implementasi Konvergensi Penurunan *Stunting* di Daerah (INEY) (Kemendagri); dan rincian *output* Desa yang Mendapatkan Penanganan Konvergensi *Stunting* menysasar 360 kelompok masyarakat (Kemendes PDTT).

3. Pengembangan sistem informasi, dengan rincian *output* Sistem Informasi Stunting dengan target 1 unit dan rincian *output* Layanan Pusat Pengendali Data *stunting* (BKKBN).
4. Dukungan riset, dengan rincian *output* Rekomendasi Kebijakan Studi Lanjutan Pencegahan Anemia Ibu Hamil, Remaja Putri, dan WUS pengukuran feritine dan CRP dari spesimen darah bahan biologis tersimpan pada wilayah Lokus *Stunting* di Indonesia melalui kegiatan evaluasi kebijakan pencegahan anemia ibu hamil, remaja putri dengan target 1 rekomendasi kebijakan serta rincian output Rekomendasi Kebijakan Studi Kohor Tumbuh Kembang Anak melalui kegiatan evaluasi program pemantauan pertumbuhan dan perkembangan anak dengan target 1 rekomendasi kebijakan (Kemenkes);

Daftar keseluruhan *output* K/L TA 2022 yang mendukung percepatan penurunan *stunting* secara terperinci dapat dilihat pada **Lampiran 1**.

Penutup

Berdasarkan hasil analisis lanjutan Renja dan RKA K/L TA 2022, alokasi belanja K/L TA 2022 yang mendukung percepatan penurunan *stunting* adalah sebesar Rp 34,1 Triliun. Sebanyak 192 rincian *output* K/L telah diidentifikasi berkontribusi pada upaya penurunan *stunting*, dan 149 rincian *output* K/L diantaranya telah dilakukan penandaan tematik Upaya Konvergensi Penanganan *Stunting*. Diharapkan intervensi yang terdapat pada *output-output* tersebut dapat diprioritaskan pelaksanaannya di 514 kabupaten/kota lokasi fokus dan ditujukan untuk mencakup kelompok sasaran prioritas mulai dari remaja putri, calon pengantin, ibu hamil, anak bawah dua tahun (*baduta*), ibu menyusui, dan anak bawah lima tahun (*balita*). Dengan demikian, intervensi yang dilakukan pemerintah melalui belanja K/L dapat memiliki daya ungkit yang lebih tinggi terhadap penurunan prevalensi *stunting*.

Selanjutnya, daftar rincian *output* terkait *stunting* pada ringkasan ini akan dijadikan acuan bagi Kementerian PPN/Bappenas, Kemenkeu, dan K/L dalam melakukan pemantauan dan evaluasi kinerja pembangunan dan anggaran terkait upaya percepatan penurunan *stunting* yang dilakukan di Semester I dan akhir semester II Tahun Anggaran. Perkembangan RO, alokasi, dan target masih dapat bergeser sampai akhir tahun dan akan dievaluasi di Laporan Kinerja Anggaran dan Pembangunan. Selain itu, ringkasan ini juga akan menjadi data dasar dalam melakukan perencanaan dan penganggaran serta penandaan anggaran tematik *stunting* TA 2023.

Lampiran I.

Intervensi Spesifik

Kode	Program	Kegiatan	Output Kegiatan	Volume - Satuan	Alokasi Anggaran (ribu rupiah)		Status Tagging Tematik Stunting
					Total Anggaran Output	Alokasi Terkait Stunting	
024	Kementerian Kesehatan						
	024.DD-Program Kesehatan Masyarakat						
	2080-Pembinaan Gizi Masyarakat						
	FBA-Fasilitasi dan Pembinaan Pemerintah Daerah						
		001	Pendampingan dalam edukasi gizi melalui makanan tambahan lokal bagi ibu hamil dan balita	34 Daerah	840.000.000	840.000.000	✓
			Pendampingan dalam edukasi gizi melalui PMT Ibu Hamil dan Balita	34 Daerah	840.000.000	-	
	PEA-Koordinasi						
		001	Koordinasi dan Avokasi Pembinaan Gizi Masyarakat	5 Kegiatan	3.346.920	4.693.840	✓
			051 Konsolidasi Percepatan Penurunan Stunting, Pemberian Suplementasi Gizi Mikro, dan Penguatan Pencegahan dan Tata Laksana Gizi Buruk pada Balita serta Pendampingan dalam Aksi Konvergensi Stunting		1.000.000	3.346.920	
			052 Pelaksanaan Konseling PMBA (Pelaksanaan Konseling Menyusui di Ruang Laktasi Kemenkes dan telekonseling PMBA)		262.500	1.000.000	
			053 Advokasi Pedoman Gizi Seimbang dan PMBA (daring) dan Harmonisasi kegiatan antar K/L dalam peningkatan cakupan ASI Eksklusif		84.420	262.500	
			054 Advokasi Gerakan Masyarakat Sehat dalam Rangka Percepatan Penurunan Stunting		2.000.000	84.420	
	PFA-Norma, Standard, Prosedur dan Kriteria						
		001	NSPK terkait Pemantauan Pertumbuhan Perkembangan Balita	2 NSPK	50.000	50.000	✓

Kode	Program	Kegiatan	Output Kegiatan	Volume - Satuan	Alokasi Anggaran (ribu rupiah)		Status Tagging Tematik Stunting
					Total Anggaran Output	Alokasi Terkait Stunting	
			051 NSPK Pedoman Pelatihan Pelatih (TOT) Pemantauan Pertumbuhan		25.000	25.000	
			052 Penyusunan Kurikulum dan Modul Surveilans Gizi		25.000	25.000	
		002	NSPK terkait Penangan Balita Stunting dan Wasting	1 NSPK	25.000	25.000	✓
			051 Revisi Permenkes Suplementasi Gizi		25.000	25.000	
		003	NSPK terkait Gizi Remaja	5 NSPK	50.000	50.000	✓
			051 Penyusunan Buku Saku Pencegahan Anemia bagi Pendamping Masyarakat		50.000	50.000	
	QEA-Bantuan Masyarakat						
		001	Ibu Hamil Kurang Energi Kronis (KEK) yang mendapat makanan tambahan	84700 Orang	17.494.452	17.494.452	✓
			052 Penyediaan Makanan Tambahan bagi Ibu Hamil Kurang Energi Kronis (KEK) buffer stock		9.712.548	9.712.548	
			053 Biaya Distribusi MT buffer stock		7.781.904	7.781.904	
		002	Balita kurus yang mendapat Makanan Tambahan	126000 Orang	52.097.742	52.097.742	✓
			052 Penyediaan Makanan Tambahan bagi Balita Kurus buffer stock		29.485.170	29.485.170	
			053 Biaya distribusi Makanan Tambahan buffer stock		6.292.572	6.292.572	
			054 Manajemen Pemberian Makanan Tambahan		16.320.000	16.320.000	
		003	Anak balita yang mendapat Suplementasi Gizi Mikro	190000 Orang	11.400.000	11.400.000	✓
			051 Penyediaan Taburia		11.400.000	11.400.000	
		004	Ibu hamil dan balita yang diberikan Edukasi Gizi seimbang melalui Pemberian Makanan Tambahan Lokal	473400 Orang	187.618.680	187.618.680	✓

Kode	Program	Kegiatan	Output Kegiatan	Volume - Satuan	Alokasi Anggaran (ribu rupiah)		Status Tagging Tematik Stunting	
					Total Anggaran Output	Alokasi Terkait Stunting		
			051 Edukasi Gizi melalui Pemberian Makanan Tambahan Lokal bagi Ibu Hamil dan Balita			187.618.680	187.618.680	
			QKA-Pemantauan masyarakat dan kelompok masyarakat					
		504	Surveilans gizi yang ditingkatkan kualitasnya	325 Laporan		13.150.313	13.150.313	✓
			051 Penguatan Surveilans Gizi			10.409.913	10.409.913	
			052 Pelaksanaan Surveilans Gizi			2.740.400	2.740.400	
			RAB-Sarana Bidang Kesehatan					
		001	Buku dan Media KIE terkait Pembinaan Gizi Masyarakat	2 Paket		2.384.667	2.384.667	✓
			051 Penyediaan Buku dan media KIE penanggulangan masalah gizi dan pertumbuhan perkembangan balita			2.006.667	2.006.667	
			052 Penyediaan Media KIE Pemberian Makanan Tambahan Balita Kurus (Gizi Kurang)			378.000	378.000	
			SCM-Pelatihan Bidang Kesehatan					
		001	Tenaga Kesehatan yang dilatih Konseling Pemberian Makan Bayi dan Anak (PMBA)	475 Orang		5.461.225	5.461.225	✓
			2080 SCM 001 Tenaga Kesehatan yang dilatih Konseling Pemberian Makan Bayi dan Anak (PMBA)			5.461.225	5.461.225	
		002	Tenaga kesehatan yang dilatih Pencegahan dan Tatalaksana Balita Gizi Buruk pada Balita	4340 Orang		43.536.750	43.536.750	
			051 Pelatihan Pencegahan dan Tatalaksana Balita Gizi Buruk pada Balita			43.536.750	43.536.750	
		004	Tenaga kesehatan yang dilatih/diOrientasi teknis Percepatan Penurunan Stunting dan Kegiatan Gizi Masyarakat	183 Orang		1.859.720	1.859.720	✓
			051 Workshop dan Pelatihan Pencegahan dan Tatalaksana Balita Gizi Buruk pada Balita			493.603	493.603	
			052 Pelatihan Pelatih Konseling Menyusui (TOT)			770.939	770.939	

Kode	Program	Kegiatan	Output Kegiatan	Volume - Satuan	Alokasi Anggaran (ribu rupiah)		Status Tagging Tematik Stunting
					Total Anggaran Output	Alokasi Terkait Stunting	
			053 Pelatihan Pelatih Edukasi Gizi Pada Seribu Hari Pertama Kehidupan (1000 HPK) dengan Metode Emo-Demo bagi Petugas Kesehatan (ToT)		580.371	580.371	
			054 Orientasi Proses Asuhan Gizi Terpadu untuk Poltekkes (daring)		14.807	14.807	
		005	Tenaga Kesehatan yang dilatih Penilaian Pertumbuhan Balita	2092 Orang	15.559.790	15.559.790	✓
			051 Pelatihan Pemantauan Pertumbuhan Balita		15.559.790	15.559.790	
		008	Tenaga Kesehatan yang dilatih gizi bencana	140 orang	1.166.820	1.166.820	✓
			051 Pelatihan Gizi Bencana		1.166.820	1.166.820	
		009	Orientasi bagi Pendamping Masyarakat dalam pencegahan anemia	633 Orang	3.295.086	3.295.086	✓
			051 Orientasi Pendamping Masyarakat dalam pencegahan anemia tingkat pusat		690.116	690.116	
			052 Orientasi Pendamping Masyarakat dalam pencegahan anemia tingkat provinsi		2.604.970	2.604.970	
UBA-Fasilitasi dan Pembinaan Pemerintah Daerah							
		001	Provinsi/Kab/kota yang dilakukan Bimbingan Teknis dan Monitoring dan Evaluasi Kegiatan Pembinaan Gizi Masyarakat serta Evaluasi penurunan stunting	34 Provinsi	7.654.533	7.654.533	✓
			051 Provinsi/Kab/kota yang dilakukan Bimbingan Teknis Kegiatan Gizi Masyarakat		7.654.533	7.654.533	
			Bimtek Reguler				
			Pendampingan				
		002	Pendampingan dalam edukasi gizi melalui makanan tambahan lokal bagi ibu hamil dan balita	34 Provinsi	480.000	480.000	✓
			051 Pendampingan dalam edukasi gizi melalui makanan tambahan lokal bagi ibu hamil dan balita		480.000	480.000	
5832-Pembinaan Kesehatan Keluarga							

Kode	Program	Kegiatan	Output Kegiatan	Volume - Satuan	Alokasi Anggaran (ribu rupiah)		Status Tagging Tematik Stunting
					Total Anggaran Output	Alokasi Terkait Stunting	
PEA-Koordinasi							
		001	Pertemuan peran LPLS dalam pelaksanaan program P4K dan Program Pencegahan Kematian Bayi	2 Kegiatan	498.723	498.723	Belum Tagging
			051 Pertemuan peran LPLS dalam pelaksanaan program P4K dan Program Pencegahan Kematian Bayi	2 Kegiatan	498.723	498.723	
		002	Pertemuan Audit Maternal Perinatal Surveilans Respon (AMPSR)	19 Kegiatan	874.400	874.400	Belum Tagging
			051 Pertemuan Audit Maternal Perinatal Surveilans Respon (AMPSR)		24.400	24.400	
			052 Integrasi Komdat Kesmas dan MPDN, e-Kohort KIA dan pelaksanaan AMPSR		850.000	850.000	
		003	Pendampingan Tablet Tambah Darah Remaja Puteri	36 Kegiatan	1.149.786	1.149.786	✓
			051 Pendampingan Tablet Tambah Darah Remaja Puteri, Pengembangan Posyandu Remaja dan Puskesmas PKPR		1.149.786	1.149.786	
QEA-Bantuan Masyarakat							
		001	Jumlah Penduduk yang mendapat Jampersal	355.004 Orang	800.000.000	800.000.000	Belum Tagging
RAB-Sarana Bidang Kesehatan							
		001	Buku KIA	3.695.000 Paket	18.844.500	18.844.500	✓
			051 Penyediaan Buku KIA		18.844.500	18.844.500	
		002	Buku Bagan MTBS	10.753 Paket	4.430.236	4.430.236	Belum Tagging
			051 Penyediaan Buku Bagan MTBS		4.430.236	4.430.236	
		003	Paket pedoman SDIDTK Kit	10.753 Paket	2.799.005	2.799.005	Belum Tagging

Kode	Program	Kegiatan	Output Kegiatan	Volume - Satuan	Alokasi Anggaran (ribu rupiah)		Status Tagging Tematik Stunting	
					Total Anggaran Output	Alokasi Terkait Stunting		
			051 Penyediaan Paket Pedoman dan SDIDTK Kit			2.799.005	2.799.005	
		004	Paket Penanganan Kasus Gangguan Tumbuh Kembang Balita Tingkat Rujukan	100 Paket		4.854.500	4.854.500	Belum Tagging
			051 Penyediaan Paket Penanganan Kasus Gangguan Tumbuh Kembang Balita Tingkat Rujukan			4.854.500	4.854.500	
		005	Media KIE Balita dengan Disabilitas	100 Paket		45.000	45.000	Belum Tagging
			051 Penyediaan Media KIE Kesehatan Balita dengan Disabilitas			45.000	45.000	-
		006	Alat Pemeriksaan HB	10.203 Paket		11.988.525	11.988.525	✓
			051 Penyediaan Alat Pemeriksaan HB			11.988.525	11.988.525	
SCM-Pelatihan Bidang Kesehatan								
		001	Tenaga Kesehatan Terlatih Kegawatdaruratan Maternal dan Neonatal	374 Orang		12.811.343	12.811.343	Belum Tagging
			051 Pelatihan Penanganan Kegawatdaruratan Maternal dan Neonatal			8.844.948	8.844.948	
			052 Pelatihan Bagi Pelatih (TOT) Penanganan Kegawatdaruratan Maternal dan Neonatal			3.966.395	3.966.395	
		002	Tenaga Kesehatan Terlatih ANC lengkap Ibu Hamil dan Neonatal Esensial	1959 Orang		8.154.000	8.154.000	Belum Tagging
			051 Pelatihan Blended Learning untuk Nakes (Dokter dan Bidan) Upaya ANC Lengkap Ibu Hamil dan Neonatal Esensial			8.154.000	8.154.000	
		003	Tenaga Kesehatan Terorientasi Kelas Ibu Hamil dan Ibu Balita	5.863 Orang		5.896.612	5.896.612	✓
			051 Edukasi Kelas Ibu Hamil dan Ibu Balita dengan Kementerian dan Lembaga			84.000	84.000	
			052 Orientasi Kelas Ibu Balita			5.812.612	5.812.612	

Kode	Program	Kegiatan	Output Kegiatan	Volume - Satuan	Alokasi Anggaran (ribu rupiah)		Status Tagging Tematik Stunting
					Total Anggaran Output	Alokasi Terkait Stunting	
		004	Guru PAUD dan Kader Terlatih Pelayanan Pertumbuhan dan Perkembangan Balita	12.454 Orang	50.837.312	50.837.312	✓
			051 Blended Learning Pemantauan Kesehatan dan Tumbuh Kembang Balita Bagi Guru PAUD dan Kader		18.369.091	18.369.091	
			052 Blended Learning Pelayanan Kesehatan Balita Bagi Petugas Kesehatan		32.468.221	32.468.221	
		006	Tenaga kesehatan, catin, dan pasangan usia subur yang diorientasi pelayanan kesehatan reproduksi	1900 Orang	4.959.415	4.959.415	Belum Tagging
			051 Orientasi Pelayanan Kesehatan Reproduksi Calon Pengantin		4.959.415	4.959.415	
		009	Tenaga Kesehatan Terlatih Pelayanan Pertumbuhan dan Perkembangan serta Manajemen Terpadu Balita Sakit	5.470 Orang	12.637.660	12.637.660	✓
			051 Blended Learning Pelayanan Kesehatan Balita Bagi Petugas Kesehatan		12.637.660	12.637.660	
UBA-Fasilitasi dan Pembinaan Pemerintah Daerah							
		004	Implementasi screening layak hamil bagi PUS diKab/Kota Lokus AKI/AKBz	8 Kab/Kota	2.977.650	2.977.650	Belum Tagging
			051 Implementasi Skrining Layak Hamil bagi PUS di Kab/Kota Lokus AKI AKB		2.977.650	2.977.650	
PEH-Promosi							
		002	Kampanye penyebaran Informasi Tablet Tambah Darah	1 Promosi	21.800.000	21.800.000	✓
			051-Penyebaran Informasi Kesehatan Pencegahan Stunting		21.800.000	21.800.000	
024.DG-Program Pelayanan Kesehatan dan JKN							
2065-Peningkatan Pengelolaan Obat Publik dan Perbekalan Kesehatan							
QEC-Bantuan Produk							
		515	Paket Penyediaan Buffer Obat dan Perbekalan Kesehatan Program Pelayanan Kesehatan Dasar	13 Paket	252.056.248	24.692.221	Belum Tagging

Kode	Program	Kegiatan	Output Kegiatan	Volume - Satuan	Alokasi Anggaran (ribu rupiah)		Status Tagging Tematik Stunting
					Total Anggaran Output	Alokasi Terkait Stunting	
		101	Menyediakan buffer obat dan perbekalan kesehatan program gizi dan Kesehatan Ibu dan Anak	2 Paket	24.692.221	24.692.221	
			A. Penyediaan Obat Buffer Stock Pusat Program Gizi		23.321.325	23.321.325	
			B. Penyediaan Obat Buffer Stock Pusat Program Kesehatan Ibu dan Anak		1.370.896	1.370.896	
			100-Menyediakan buffer obat dan perbekalan kesehatan program pelayanan kesehatan dasar	8 Paket	181.818.047		
			104-Menyediakan Obat Buffer Bencana/KLB/Penanganan darurat/emergency	1 Paket	8.986.340		
			109-Menyediakan Obat dan Vaksin Hepatitis	2 Paket	36.559.640		
		509	Paket Penyediaan Obat dan Perbekalan Kesehatan Program Penyakit Tropis Terabaikan	2 Paket	67.087.310	67.087.310	✓
			100 Menyediakan Obat Filariasis		53.536.060	53.536.060	
			101 Menyediakan Obat Penyakit Menular		13.551.250	13.551.250	
		516	Paket Penyediaan Vaksin Imunisasi Rutin	1 Paket	1.542.312.375	1.542.312.375	
			100 Menyediakan Vaksin Imunisasi Dasar dan Lanjutan		1.542.312.375	1.542.312.375	
	024.DO-Program Pencegahan dan Pengendalian Penyakit						
	2058-Surveilans dan Karantina Kesehatan						
	PEA-Koordinasi						
		002	Koordinasi pelaksanaan imunisasi	189 Kegiatan	6.618.659	6.618.659	✓
			051 Koordinasi Pelaksanaan Imunisasi Rutin		1.066.423	1.066.423	
			052 Koordinasi Pelaksanaan Imunisasi dalam Rangka Pengenalan Antigen Baru		305.300	305.300	
			053 Koordinasi Pelaksanaan Imunisasi Rutin di Kab/Kota		3.031.761	3.031.761	
			054 Koordinasi Pelaksanaan Imunisasi dalam Rangka Pengenalan Antigen Baru di Kab/Kota		2.215.175	2.215.175	

Kode	Program	Kegiatan	Output Kegiatan	Volume - Satuan	Alokasi Anggaran (ribu rupiah)		Status Tagging Tematik Stunting
					Total Anggaran Output	Alokasi Terkait Stunting	
		005	Koordinasi pelaksanaan imunisasi di Papua dan Papua Barat	20 Kegiatan	400.000	400.000	✓
			051 Koordinasi Pelaksanaan Imunisasi Rutin di Kab/Kota		218.000	218.000	
			053 Koordinasi Pelaksanaan Imunisasi dalam Rangka Pengenalan Antigen Baru di Kab/Kota		182.000	182.000	
	PEF-Sosialisasi dan Diseminasi						
		002	Sosialisasi pelaksanaan imunisasi	5366 Orang	3.432.263	3.432.263	✓
			052 Sosialisasi Pelaksanaan Imunisasi Rutin		1.052.260	1.052.260	
			053 Sosialisasi Pelaksanaan Imunisasi dalam Rangka Pengenalan Antigen Baru di Kab/Kota		1.180.423	1.180.423	
			054 Sosialisasi Pelaksanaan Imunisasi dalam Rangka Pengenalan Antigen Baru		1.199.580	1.199.580	
		005	Sosialisasi pelaksanaan imunisasi di Papua dan Papua Barat	52 Orang	40.000	40.000	✓
			051 Sosialisasi Pelaksanaan Imunisasi dalam Rangka Pengenalan Antigen Baru di Kab/Kota		40.000	40.000	
	PFA-Norma, Standard, Prosedur dan Kriteria						
		002	NSPK Imunisasi	2 NPSK	768.228	768.228	✓
			053 Penyusunan NSPK Imunisasi Rutin		602.328	602.328	
			054 Penyusunan NSPK Imunisasi dalam Rangka Pengenalan Antigen Baru		165.900	165.900	
	QAH-Pelayanan Publik Lainnya						
		003	Pelaksanaan Imunisasi di Daerah Sulit	6 Layanan	10.769.308	10.769.308	Belum Tagging
			051 Kerjasama Pelayanan Imunisasi di Daerah Sulit		10.463.208	10.463.208	
			052 Pembinaan Imunisasi di Daerah Terpencil dan Tertinggal (Sustainability Outreach Service/ SOS)		306.100	306.100	
		002	Surveilans kipi	121 Layanan	2.802.917	2.802.917	Belum Tagging

Kode	Program	Kegiatan	Output Kegiatan	Volume - Satuan	Alokasi Anggaran (ribu rupiah)		Status Tagging Tematik Stunting
					Total Anggaran Output	Alokasi Terkait Stunting	
			051 Investigasi Kasus KIPI		185.600	185.600	
			052 Audit Kasus KIPI		131.250	131.250	
			053 Asistensi KOMNAS ke KOMDA KIPI		86.800	86.800	
			054 Investigasi dan Audit Kasus KIPI di Kab/Kota		2.399.267	2.399.267	
		006	Surveilans KIPI di Papua dan Papua Barat	2 Layanan	80.000	80.000	✓
			051 Investigasi dan Audit Kasus KIPI di Kab/Kota		80.000	80.000	
			QMA-Data dan Informasi Publik				
		002	Media komunikasi, informasi, edukasi imunisasi	18 Layanan	29.174.979	29.174.979	✓
			051 Iklan Layanan Masyarakat Imunisasi Rutin		3.200.000	3.200.000	
			052 KIE dalam Rangka Pengenalan Antigen Baru		7.397.993	7.397.993	
			053 Pencetakan Petunjuk Teknis dalam Rangka Pengenalan Antigen Baru		2.807.550	2.807.550	
			056 Iklan Layanan Masyarakat Kegiatan Bulan Imunisasi Campak Rubela		5.200.000	5.200.000	
			058 KIE dalam Rangka Kegiatan Bulan Imunisasi Campak Rubela		4.281.506	4.281.506	
			059 Pekan Imunisasi Dunia		161.800	161.800	
			060 Pencetakan Pedoman Imunisasi		916.130	916.130	
			061 Iklan Layanan Masyarakat dalam Rangka dalam Rangka Pengenalan Antigen Baru		5.200.000	5.200.000	
			062 Pencanaan Kegiatan Perluasan Antigen Baru		10.000	10.000	
			RAB-Sarana Bidang Kesehatan				
		002	Alat dan bahan kesehatan pendukung imunisasi	1 Paket	53.570.000	53.570.000	Belum Tagging
			051 Peralatan Cold Chain Imunisasi		53.570.000	53.570.000	

Kode	Program	Kegiatan	Output Kegiatan	Volume - Satuan	Alokasi Anggaran (ribu rupiah)		Status Tagging Tematik Stunting
					Total Anggaran Output	Alokasi Terkait Stunting	
SCM-Pelatihan Bidang Kesehatan							
		001	Workshop bidang Imunisasi	4661 Orang	3.023.227	3.023.227	✓
			052 Workshop Petugas Imunisasi		66.800	66.800	
			053 Workshop Petugas Imunisasi di Kab/Kota		1.622.680	1.622.680	
			054 Workshop Petugas Imunisasi dalam Rangka Pengenalan Antigen Baru di Kab/Kota		1.252.247	1.252.247	
			055 Workshop Petugas Imunisasi dalam Rangka Pengenalan Antigen Baru		81.500	81.500	
		002	Workshop Bidang Imunisasi di Papua dan Papua Barat	130 Orang	100.000	100.000	✓
			051 Workshop Petugas Imunisasi di Kab/Kota		60.000	60.000	
			052 Workshop Petugas Imunisasi dalam Rangka Pengenalan Antigen Baru di Kab/Kota		40.000	40.000	
UBA-Fasilitas dan Pembinaan Pemerintah Daerah							
		002	Monitoring dan Supervisi Imunisasi	103 Daerah (Prov/Kab/Kota)	2.515.875	2.515.875	✓
			051 Supervisi Suportif Imunisasi		585.395	585.395	
			053 Monitoring Pelaksanaan Imunisasi Rutin		1.095.960	1.095.960	
			054 Supervisi Penguatan Imunisasi dalam rangka Respon KLB PD3I		91.800	91.800	
			055 Monitoring dan Supervisi Pelaksanaan Imunisasi dalam Rangka Pengenalan Antigen Baru		742.720	742.720	
2059-Pencegahan dan Pengendalian Penyakit Tular Vektor dan Zoonotik PEA-Koordinasi							
		004	004-Koordinasi Pelaksanaan Pencegahan dan Pengendalian Filariasis dan Kecacingan	98 Kegiatan	1.247.800	1.247.800	✓

Kode	Program	Kegiatan	Output Kegiatan	Volume - Satuan	Alokasi Anggaran (ribu rupiah)		Status Tagging Tematik Stunting
					Total Anggaran Output	Alokasi Terkait Stunting	
			051 Koordinasi Pelaksanaan Pencegahan dan Pengendalian Filariasis dan Kecacingan		798.622	798.622	
			054 Koordinasi Pelaksanaan Pencegahan dan Pengendalian Filariasis dan Kecacingan di daerah		449.178	449.178	
			005-Koordinasi Pelaksanaan Pencegahan dan Pengendalian Filariasis dan Kecacingan Papua dan Papua Barat	5 Kegiatan	500.378	500.378	
			051 Koordinasi Pelaksanaan Pencegahan dan Pengendalian Filariasis dan Kecacingan Papua dan Papua Barat		500.378	500.378	
	PEF-Sosialisasi dan Diseminasi						
		004	Sosialisasi pencegahan dan pengendalian penyakit Filariasis dan Kecacingan	600 Orang	593.750	593.750	✓
			053 Gerakan Masyarakat Sehat dalam Rangka Percepatan Eliminasi Filariasis dan Reduksi Cacingan		593.750	593.750	
	QAH-Pelayanan Publik Lainnya						
		001	Surveilans dan deteksi dini penyakit Filariasis dan Kecacingan	82 Layanan	5.545.428	3.021.484	
			051 Pencegahan Dini/ Penanggulangan Kejadian Ikutan Minum Obat (POPM) Filariasis dan Kecacingan	10 Layanan	206.400	206.400	
			052 Pelacakan kasus kronis/Verifikasi kejadian Ikutan Pasca POPM		1.818.866		
			054 Pendampingan pelaksanaan survei Pre TAS di daerah		341.258		
			055 Surveilans Filariasis dan Kecacingan Pasca POPM	19 Layanan	934.220	570.400	
			056 Survei evaluasi Prevalensi Cacingan pasca POPM di Kab/kota	20 Layanan	2.244.684	2.244.684	
		004	Assesment Peningkatan Kasus dan Eliminasi Malaria	25 Layanan	1.286.200	1.286.200	✓
			051 Assesment Peningkatan Kasus dan SKD/KLB Malaria		99.680	99.680	
			052 Surveilans dan Faktor Risiko Malaria		135.960	135.960	
			053 Assesment Eliminasi Malaria		1.050.560	1.050.560	

Kode	Program	Kegiatan	Output Kegiatan	Volume - Satuan	Alokasi Anggaran (ribu rupiah)		Status Tagging Tematik Stunting
					Total Anggaran Output	Alokasi Terkait Stunting	
		005	Penemuan Kasus dan Surveilans Faktor Risiko Malaria Tingkat Provinsi	32 Layanan	7.947.877	7.947.877	✓
			051 Surveilans Faktor Risiko Malaria Tingkat Provinsi		4.020.737	4.020.737	
			052 PE 125 Malaria		2.432.517	2.432.517	
			053 Pra Assesment Eliminasi Malaria Kab/Kota		1.494.623	1.494.623	
		006	Penemuan Kasus dan Surveilans Faktor Risiko Malaria Tingkat Provinsi Papua dan Papua Barat	2 Layanan	2.250.050	2.250.050	✓
			051 Surveilans Faktor Risiko Malaria Tingkat Provinsi Papua dan Papua Barat		1.600.000	1.600.000	
			052 PE125 Malaria di Papua dan Papua Barat		500.050	500.050	
			053 Pra Assesment Eliminasi Malaria di Papua dan Papua Barat		150.000	150.000	
		031	Pelaksanaan POPM Filariasis dan Kecacingan	107 Layanan	14.636.496	14.636.496	✓
			051 Pengiriman Obat dan logistik lainnya		450.000	450.000	
			052 Pendampingan Daerah Intervensi POPM Khusus dalam rangka Akselerasi eliminasi filariasis		357.300	357.300	
			053 Pelaksanaan POPM Filariasis		1.565.732	1.565.732	
			054 Pelaksanaan POPM Kecacingan		12.263.464	12.263.464	
		034	Pelaksanaan POPM Filariasis dan Kecacingan di Papua dan Papua Barat	42 Layanan	6.047.055	6.047.055	✓
			051 Pelaksanaan POPM Filariasis dan kecacingan di Papua dan Papua Barat		6.047.055	6.047.055	
		U01	IRS/Indoor Residual Spraying (Penyemprotan insektisida pada dinding rumah)	11 Layanan	247.028	247.028	Belum Tagging
			051 IRS/Indoor Residual Spraying (Penyemprotan insektisida pada dinding rumah)		247.028	247.028	

Kode	Program	Kegiatan	Output Kegiatan	Volume - Satuan	Alokasi Anggaran (ribu rupiah)		Status Tagging Tematik Stunting
					Total Anggaran Output	Alokasi Terkait Stunting	
		U02	IRS/Indoor Residual Spraying (Penyemprotan insektisida pada dinding rumah) di daerah sulit katagori I (daerah sulit selain Provinsi Papua dan Papua Barat)	5 Layanan	628.700	628.700	Belum Tagging
			051 IRS/Indoor Residual Spraying (Penyemprotan insektisida pada dinding rumah) di daerah sulit Kategori 1		628.700	628.700	
		U03	IRS/Indoor Residual Spraying (Penyemprotan insektisida pada dinding rumah) di daerah sulit katagori II (Provinsi Papua dan Papua Barat)	2 Layanan	645.000	645.000	Belum Tagging
			051 IRS/Indoor Residual Spraying (Penyemprotan insektisida pada dinding rumah) di daerah sulit Kategori 2		645.000	645.000	
		U04	Survei Darah Massal Malaria (angka parasite rate)	89 Layanan	1.486.449	1.486.449	✓
			051 Survei Darah Massal Malaria (angka parasite rate)		1.486.449	1.486.449	
		U05	Survei Darah Massal Malaria (angka parasite rate) di daerah sulit	22 Layanan	773.500	773.500	✓
			051 Survei Darah Massal Malaria (angka parasite rate) di daerah sulit		773.500	773.500	
		U09	Survei Sentinel Malaria Knowlesi	20 Layanan	1.441.500	1.441.500	✓
			051 Survei Sentinel Malaria Knowlesi		1.441.500	1.441.500	
	QMA-Data dan Informasi Publik						
		001	Media komunikasi, informasi, edukasi pencegahan dan pengendalian penyakit malaria	4 Layanan	651.000	651.000	✓
			051 Media KIE Pencegahan dan Pengendalian Malaria		651.000	651.000	
			004-Media komunikasi, informasi, edukasi pencegahan dan pengendalian penyakit Filariasis dan Kecacingan		381.200	100.000	✓
			051 Pelaksanaan Pengadaan Media KIE Pengendalian Filariasis dan Kecacingan		381.200	100.000	

Kode	Program	Kegiatan	Output Kegiatan	Volume - Satuan	Alokasi Anggaran (ribu rupiah)		Status Tagging Tematik Stunting	
					Total Anggaran Output	Alokasi Terkait Stunting		
			009-Media komunikasi, informasi, edukasi pencegahan dan pengendalian penyakit Filariasis dan Kecacingan Papua Papua Barat			131.737	131.737	Belum Tagging
			051 Penyediaan Media KIE Pencegahan dan Pengendalian Filariasis dan Kecacingan di Papua dan Papua Barat			131.737	131.737	
			RAB-Sarana Bidang Kesehatan					
		001	Alat dan bahan kesehatan pencegahan dan pengendalian malaria	10 Paket		10.500.000	10.500.000	✓
			051 Pengadaan Alat kesehatan pencegahan dan pengendalian malaria			1.550.000	1.550.000	
			052 Pengadaan Bahan Kesehatan Pencegahan dan Pengendalian Malaria			8.950.000	8.950.000	
		004	Alat dan bahan kesehatan pencegahan dan pengendalian penyakit Filariasis dan Kecacingan	7 Paket		16.504.600	4.715.600	✓
			051-Pelaksanaan Pengadaan Alat dan bahan kesehatan pencegahan dan pengendalian penyakit Filariasis dan Kecacingan	-		16.504.600	4.715.600	
			RCB-OM Sarana Bidang Kesehatan					
		001	Pengembangan /pemeliharaan Sistim Informasi Penyakit pencegahan dan pengendalian penyakit malaria	1 Paket		100.000	100.000	Belum Tagging
			051 Pemeliharaan Sistem Informasi Surveilans Malaria (Sismal)			100.000	100.000	
		004	Pemeliharaan Sistim Informasi Pencegahan dan Pengendalian penyakit filariasis dan kecacingan (EFILCA)	1 Paket		98.000	98.000	✓
			051 Maintance/pemeliharaan Sistem Informasi Eletronik Filariasis dan Kecacingan (e-Filca)			98.000	98.000	
			SCM-Pelatihan Bidang Kesehatan					
		004	Pelatihan SDM Malaria di Kab/Kota Endemis Tinggi Malaria	64 Orang		1.990.000	1.990.000	✓
			051 Workshop Diagnosis dan Tatalaksana Malaria di Papua dan Papua Barat	64 Orang		300.000	300.000	

Kode	Program	Kegiatan	Output Kegiatan	Volume - Satuan	Alokasi Anggaran (ribu rupiah)		Status Tagging Tematik Stunting
					Total Anggaran Output	Alokasi Terkait Stunting	
			052 Workshop Surveilans dan Faktor Risiko Malaria di Papua dan Papua Barat		360.000	360.000	
			053 Pelatihan Jarak Jauh Mikroskopis Malaria kab/kota Endemis Tinggi		300.000	300.000	
			054 Pengaktifan Kader Malaria di Kab/Kota Endemis Tinggi Malaria		1.030.000	1.030.000	
		006	Pelatihan SDM Pencegahan dan Pengendalian Filariasis, Kecacingan, dan Schistosomiasis	749 Orang	2.820.009	2.395.626	✓
			051 TOT Pelatihan Surveyor Kecacingan	50 Orang	851.160	851.160	
			052 Pelatihan Surveyor Cacingan di daerah	16 Orang	1.544.466	1.544.466	
			053 Workshop Manajemen Kasus Kronis Filariasis		264.990		
			054 Orientasi Petugas dalam rangka surveilans Schistosomiasis		159.393		
		007	Workshop Pengendalian Filariasis dan Kecacingan di Papua dan Papua Barat	30 Orang	120.000	120.000	✓
			051 Workshop pencegahan dan pengendalian Filariasis dan Kecacingan di Papua dan Papua Barat		120.000	120.000	
UBA-Fasilitasi dan Pembinaan Pemerintah Daerah							
		002	Monitoring Evaluasi dan Supervisi Pencegahan dan Pengendalian Malaria di Papua dan Papua Barat	2 Daerah (Prov/Kab/ Kota)	250.000	250.000	✓
			051-Bimbingan Teknis Pencegahan dan Pengendalian Penyakit Malaria di Papua dan Papua Barat		250.000	250.000	
2060-Pencegahan dan Pengendalian Penyakit Menular Langsung							
RAB-Sarana Bidang Kesehatan							
		003	003-Pengadaan Alat dan Bahan Kesehatan Pencegahan dan Pengendalian Penyakit TB	0			

Kode	Program	Kegiatan	Output Kegiatan	Volume - Satuan	Alokasi Anggaran (ribu rupiah)		Status Tagging Tematik Stunting
					Total Anggaran Output	Alokasi Terkait Stunting	
			031-Sarana dan Prasarana serta Logistik dalam Pengendalian TBC	9 Paket	593.671.450	92.295.000	✓
			051 Pemenuhan Sarana dan Prasarana serta Logistik dalam Pengendalian TBC	1 Paket	593.671.450	92.295.000	
UBA-Fasilitasi dan Pembinaan Pemerintah Daerah							
			051-Pemantauan Pelaksanaan Tatalaksana Diare Sesuai Standar	38 (34 Provinsi) Daerah (Prov/Kab /Kota)	636.960	636.960	✓
			052 Pemantauan Kualitas Layanan dan Program serta Logistik P2 Diare dan Penyakit Infeksi Saluran Pencernaan Lainnya		636.960	636.960	
2076-Pelatihan Sumber Daya Manusia Kesehatan							
SCM-Pelatihan Bidang Kesehatan							
		103	Pelatihan SDIDTK Bagi Petugas Kesehatan dan Pemantauan Pertumbuhan	50 Orang	296.800	296.800	✓
			101 Pelaksanaan Pelatihan		296.800	296.800	
		104	Pelatihan Pemberian Makan Bayi dan Anak	510 Orang	3.056.025	3.056.025	✓
			101 Pelaksanaan Pelatihan		3.056.025	3.056.025	
		105	Pelatihan Konseling Menyusui	690 Orang	5.335.248	5.335.248	✓
			101 Pelaksanaan Pelatihan		5.335.248	5.335.248	
		106	Pelatihan Manajemen Terpadu Balita Sakit	60 Orang	467.936	467.936	✓
			101 Pelaksanaan Pelatihan		467.936	467.936	
		107	Pelatihan Manajemen Berat Bayi Lahir Rendah	40 Orang	357.834	357.834	✓
			101 Pelaksanaan Pelatihan		357.834	357.834	
		108	Pelatihan Manajemen Gizi Buruk	50 Orang	275.588	275.588	✓
			101 Pelaksanaan Pelatihan		275.588	275.588	

Intervensi Dukungan

Kode	Program	Kegiatan	Output Kegiatan	Volume - Satuan	Alokasi Anggaran (ribu rupiah)		Status Tagging Tematik Stunting
					Total Anggaran Output	Alokasi Terkait Stunting	
036	Kementerian Koordinator Bidang Pembangunan Manusia dan Kebudayaan						
			036.CL-Program Koordinasi Pelaksanaan Kebijakan				
			6339-Koordinasi Peningkatan Kualitas Kesehatan dan Pembangunan Kependudukan				
			ABG-Kebijakan Bidang Kesehatan				
		001	Rekomendasi Alternatif Kebijakan Bidang Ketahanan Gizi dan Promosi Kesehatan	2 Rekomendasi Kebijakan	1.250.000	1.250.000	✓
			051 Menyusun Program dan Kegiatan		59.823	59.823	
			052 Melaksanakan Identifikasi Permasalahan		273.083	273.083	
			053 Melaksanakan koordinasi, sinkronisasi dan pengendalian		405.398	405.398	
			054 Melaksanakan Monitoring dan Evaluasi		330.097	330.097	
			055 Menyusun Rekomendasi Kebijakan		181.599	181.599	
024	Kementerian Kesehatan						
			024.DD-Program Kesehatan Masyarakat				
			2080-Pembinaan Gizi Masyarakat				
			5834-Penyehatan Lingkungan				
			PEA-Koordinasi				
		001	Koordinasi advokasi program kesehatan lingkungan	35 kegiatan	7.895.320	4.910.000	Belum Tagging
			051 Advokasi kepada pimpinan daerah dalam rangka percepatan sanitasi total lima pilar		485.580	485.580	
			052 Koordinasi kegiatan kesehatan lingkungan mendukung kab/kota sehat melalui 5 pilar STBM dan Pengawasan Kualitas Air Minum		2.956.550	2.956.550	
			053 Koordinasi kegiatan kesehatan lingkungan mendukung kab/kota sehat		970.150		

Kode	Program	Kegiatan	Output Kegiatan	Volume - Satuan	Alokasi Anggaran (ribu rupiah)		Status Tagging Tematik Stunting
					Total Anggaran Output	Alokasi Terkait Stunting	
			054 Koordinasi kegiatan kesehatan lingkungan mendukung kab/kota sehat melalui pengelolaan limbah medis		628.900		
			055 Koordinasi kegiatan kesehatan lingkungan mendukung kab/kota sehat melalui pengawasan Tempat Pengelolaan Pangan (TPP)		1.467.870	1.467.870	
			056 Koordinasi kegiatan kesehatan lingkungan mendukung kab/kota sehat melalui pengawasan Tempat Fasilitas Umum (TFU)		728.620		
			057 Koordinasi kegiatan kesehatan lingkungan mendukung kab/kota sehat melalui Adaptasi Perubahan Iklim Kesehatan (APIK)		657.650		
PEF-Sosialisasi dan Diseminasi							
		001	001-Sosialisasi dan Diseminasi program kesehatan lingkungan	1651 Orang	5.472.070	442.070	Belum Tagging
			051 Sosialisasi dan Diseminasi Kegiatan 5 Pilar STBM dan PKAM	13 Series	870.000	870.000	
			052 Sosialisasi dan Diseminasi Kegiatan Kab/Kota Sehat		3.365.220		
			053 Sosialisasi dan Diseminasi Kegiatan Pengelolaan Limbah Medis		460.716		
			054 Sosialisasi dan Diseminasi Kegiatan Pengawasan Tempat Pengelolaan Pangan (TPP)	6 Kegiatan	442.070	442.070	
			055 Sosialisasi dan Diseminasi Kegiatan Pengawasan Tempat Fasilitas Umum (TFU)		224.780		
			056 Sosialisasi dan Diseminasi Kegiatan Adaptasi Perubahan Iklim Kesehatan (APIK)		109.284		
PEG-Konferensi dan Event							
		001	Konferensi dan event pelaksanaan peningkatan lingkungan sehat		6.099.765	1.099.765	Belum Tagging
			051 Konferensi dan Event Pelaksanaan Peningkatan Lingkungan Sehat		6.099.765		
			A. Advokasi Nasional Penghargaan Kesling (STBM Award, Hari Air Sedunia)		503.255	503.255	
			B. Penghargaan pengelolaan Limbah Medis Fasyankes		500.000		
			C. Penghargaan Pelabuhan dan Bandara Sehat		500.000		
			D. Penghargaan Pangan Aman Sehat pada Sentra Pangan Jajanan		596.510	596.510	
			E. Dukungan Advokasi Nasional Penghargaan Kesling		4.000.000		

Kode	Program	Kegiatan	Output Kegiatan	Volume - Satuan	Alokasi Anggaran (ribu rupiah)		Status Tagging Tematik Stunting
					Total Anggaran Output	Alokasi Terkait Stunting	
UBA-Fasilitasi dan Pembinaan Pemerintah Daerah							
		001	Kab/kota yang difasilitasi dan dibina dalam pelaksanaan lingkungan sehat		15.060.785	15.060.785	Belum Tagging
			051 Pembinaan Kab/Kota Dalam Pelaksanaan Lingkungan Sehat		15.060.785	15.060.785	
2078-Perencanaan dan Pendayagunaan SDM Kesehatan							
QAA-Pelayanan Publik kepada masyarakat							
		001	Penugasan Khusus Tenaga Kesehatan Secara Tim	1200 orang	38.897.116	7.675.231	✓
			051 Persiapan dan Koordinasi		580.840		
			052 Rekrutmen dan seleksi		13.080.966		
			053 Pelantikan, pelepasan, persiapan pemberangkatan tim dan penempatan	424 orang	20.006.470	7.675.231	
			055 Pemulangan tim		4.262.840		
			056 Monitoring dan evaluasi		966.000		
		002	Penugasan Khusus Tenaga Kesehatan di Papua dan Papua Barat	200 orang	3.502.770	869.429	✓
			051 Persiapan dan Koordinasi		737.300		
			052 Pelaksanaan Penempatan Tugsus (Tim dan Individu)	60 orang	1.445.770	869.429	
			053 Monitoring dan evaluasi		306.500		
			054 Pemulangan Tugsus (Tim dan Individu)		1.013.200		
			Penugasan khusus tenaga kesehatan secara individu	4000 orang	44.989.462	16.609.198	✓
			051 Persiapan dan Koordinasi		715.100		
			052 Rekrutmen dan seleksi		7.284.117		
			053 Pelaksanaan penempatan	1466 orang	27.228.195	16.609.198	
			054 Monitoring dan evaluasi lintas program		684.250		
			055 Pemulangan		9.077.800		
2087-Pembinaan Pelayanan Kesehatan Primer							
UBA-Fasilitasi dan Pembinaan Pemerintah Daerah							

Kode	Program	Kegiatan	Output Kegiatan	Volume - Satuan	Alokasi Anggaran (ribu rupiah)		Status Tagging Tematik Stunting
					Total Anggaran Output	Alokasi Terkait Stunting	
		001	Fasilitasi Pembinaan Provinsi Dalam Deteksi Dini dan Intervensi Lanjut Masalah Kesehatan Melalui Pendekatan Keluarga (Dekonsentrasi)	1 (34) Daerah (Prov/Kab/Kota)	3.400.000	3.400.000	✓
			051 Fasilitasi Pembinaan Provinsi Dalam Deteksi Dini dan Intervensi Lanjut Masalah Kesehatan Melalui Pendekatan Keluarga (Dekonsentrasi)	34 Provinsi	3.400.000	3.400.000	
2070-Penelitian dan Pengembangan Upaya Kesehatan Masyarakat							
ABG. Kebijakan Bidang Kesehatan							
		002	Rekomendasi Kebijakan Studi Lanjutan Pencegahan Anemia Ibu Hamil, remaja putri, dan WUS pengukuran feritine dan CRP dari spesimen darah bahan biologis tersimpan pada wilayah Lokus Stunting di Indonesia	1 Rekomendasi Kebijakan	4.000.000	4.000.000	Belum Tagging
			701 Evaluasi kebijakan pencegahan anemia ibu hamil, remaja putri, dan WUS		3.704.200	3.704.200	
			702 Penyusunan rekomendasi kebijakan pencegahan anemia ibu hamil, remaja putri, dan WUS		148.800	148.800	
			703 Advokasi Rekomendasi Kebijakan Pencegahan Anemia Ibu Hamil, remaja putri, dan WUS		147.000	147.000	
		004	Rekomendasi Kebijakan Studi Kohor Tumbuh Kembang Anak	1 Rekomendasi Kebijakan	4.825.000	4.825.000	Belum Tagging
			701 Evaluasi Program Pemantauan Pertumbuhan dan Perkembangan Anak		4.444.640	4.444.640	
			702 Penyusunan Rekomendasi Kebijakan Program Pemantauan Pertumbuhan dan Perkembangan Anak		231.610	231.610	
			703 Advokasi Rekomendasi Kebijakan Program Pemantauan Pertumbuhan dan Perkembangan Anak		148.750	148.750	
PBG-Kebijakan Bidang Kesehatan							
		001	Formula Rekomendasi kebijakan analisis GAP angka stunting, wasting, dan obesitas berdasarkan data rutin dengan berbasis riset	8 Rekomendasi Kebijakan	7.000.000	7.000.000	✓
			701 Evaluasi Kebijakan analisis GAP angka stunting, wasting, dan obesitas berdasarkan data rutin dengan berbasis riset		6.520.480	6.520.480	

Kode	Program	Kegiatan	Output Kegiatan	Volume - Satuan	Alokasi Anggaran (ribu rupiah)		Status Tagging Tematik Stunting
					Total Anggaran Output	Alokasi Terkait Stunting	
			702 Penyusunan Rekomendasi Kebijakan analisis GAP angka stunting, wasting, dan obesitas berdasarkan data rutin dengan berbasis riset		239.760	239.760	
			703 Advokasi Rekomendasi Kebijakan analisis GAP angka stunting, wasting, dan obesitas berdasarkan data rutin dengan berbasis riset		239.760	239.760	
2071-Penelitian dan Pengembangan Sumber Daya dan Pelayanan Kesehatan							
ABG. Kebijakan Bidang Kesehatan							
		003	Rekomendasi Kebijakan Evaluasi dan penguatan daerah dalam pelaksanaan pembangunan Kesehatan	6 Rekomendasi Kebijakan	3.500.000	2.634.261	Belum Tagging
			701 Analisis distribusi obat TB dalam pelayanan penderita TB di Provinsi Jawa Barat		351.372		
			702 Analisis pelayanan kesehatan jiwa pada ibu nifas (pasca bersalin) di Puskesmas Provinsi Banten		323.090	323.090	
			703 Evaluasi kebijakan implementasi PISPK dalam pengendalian Covid 19 tingkat Puskesmas di Provinsi Lampung		514.367		
			704 Analisis pemberdayaan tokoh agama dalam peningkatan cakupan imunisasi Aceh dan Sumatera Utara		750.193	750.193	
			705 Analisis pemberian makanan tambahan bagi balita kurang gizi di Provinsi Kep. Riau		688.179	688.179	
			706 Monitoring evaluasi implementasi program penurunan AKI/AKB di Kota Padang dan Kabupaten Pasaman di Provinsi Sumatera Barat		561.628	561.628	
			707 Penyusunan rekomendasi kebijakan		215.518	215.518	
			708 Advokasi rekomendasi kebijakan		95.653	95.653	
		005	Rekomendasi Kebijakan Pengembangan Obat Herbal Terstandar menjadi Fitofarmaka		35.750.000	1.500.000	Belum Tagging
			701 Studi Uji Klinik Fraksi Bioaktif Daun Gambar sebagai Obat Dislipidemia		2.000.000		
			702 Studi Formula skala pilot Obat Herbal Terstandar Sebagai Alternatif untuk Meningkatkan Produksi dan Kualitas ASI dalam Pencegahan Stunting		1.500.000	1.500.000	
			703 Uji Praklinik Antihiperlipikemik, OHT Pasca Stroke, OHT penurunan berat badan		2.000.000		

Kode	Program	Kegiatan	Output Kegiatan	Volume - Satuan	Alokasi Anggaran (ribu rupiah)		Status Tagging Tematik Stunting	
					Total Anggaran Output	Alokasi Terkait Stunting		
			704 Uji Klinik Obat Herbal Terstandar untuk menurunkan gejala kencing manis			2.837.684		
			705 Isolate Barakol Johar			429.574		
			706 Standarisasi Tanaman Obat			962.048		
			707 Pengembangan sistem tataniaga Bahan Baku Obat Tradisional			1.593.458		
			708 Kajian Hilirisasi dan Pemanfaatan Jamu saintifik			1.000.000		
			709 Percepatan Fitofarmaka			19.772.796		
			710 Farmakoekonomi			3.000.000		
			711 Penyusunan Rekomendasi Kebijakan Pengembangan Obat Herbal Terstandar menjadi Fitofarmaka			268.610	-	
			712 Advokasi Rekomendasi Kebijakan Pengembangan Obat Herbal Terstandar menjadi Fitofarmaka			385.830		
2072-Penelitian dan Pengembangan Humaniora dan Manajemen Kesehatan								
PBG-Kebijakan Bidang Kesehatan								
		001	Rekomendasi Kebijakan Penguatan Sistem Pencatatan Kelahiran, Kematian dan Penyebab Kematian (PSPKKPK) dalam Rangka Penurunan AKI dan AKB	1 Rekomendasi Kebijakan		2.000.000	2.000.000	✓
			701 Evaluasi kebijakan penyelenggaraan pencatatan kelahiran, kematian, penyebab kematian			994.240	994.240	
			702 Penyusunan rekomendasi kebijakan			305.780	305.780	
			703 Advokasi kebijakan			604.440	604.440	
			704 Pendampingan dan monitoring			95.540	95.540	
2076-Pelatihan Sumber Daya Manusia Kesehatan								

Kode	Program	Kegiatan	Output Kegiatan	Volume - Satuan	Alokasi Anggaran (ribu rupiah)		Status Tagging Tematik Stunting
					Total Anggaran Output	Alokasi Terkait Stunting	
	SCM-Pelatihan Bidang Kesehatan						
		100	Pelatihan Penugasan Khusus Tenaga Kesehatan Secara Team	1038 orang	15.299.496	15.299.496	✓
			101 Pelaksanaan Pelatihan		15.299.496	15.299.496	
		101	Pelatihan Penugasan Khusus Tenaga Kesehatan Secara Individu	976 orang	16.526.298	16.526.298	
			101 Pelaksanaan Pelatihan		16.526.298	16.526.298	
027	Kementerian Sosial						
	027.DQ-Program Perlindungan Sosial						
	6282-Penyelenggaraan Bantuan Sosial Program Keluarga Harapan						
	6286-Penyelenggaraan Diklat Pendamping Program Keluarga Harapan						
	SCJ-Pelatihan Bidang Sosial						
		001	Pendamping Sosial PKH yang telah mengikuti Pendidikan dan Pelatihan Kesos di BBPPKS REG I-VI	8000 Orang	48.600.000	48.600.000	✓
			101 Pelatihan Pertemuan Peningkatan Kemampuan Keluarga (P2K2) bagi Pendamping Program Bantuan Tunai Bersyarat di BBPPKS Padang		16.010.000	16.010.000	
			102 Pelatihan Pertemuan Peningkatan Kemampuan Keluarga (P2K2) bagi Pendamping Program Bantuan Tunai Bersyarat di BBPPKS Bandung		11.421.000	11.421.000	
			103 Pelatihan Pertemuan Peningkatan Kemampuan Keluarga (P2K2) bagi Pendamping Program Bantuan Tunai Bersyarat di BBPPKS Yogyakarta		8.790.000	8.790.000	
			104 Pelatihan Pertemuan Peningkatan Kemampuan Keluarga (P2K2) bagi Pendamping Program Bantuan Tunai Bersyarat di BBPPKS Banjarmasin		5.379.000	5.379.000	
			105 Pelatihan Pertemuan Peningkatan Kemampuan Keluarga (P2K2) bagi Pendamping Program Bantuan Tunai Bersyarat di BBPPKS Makassar		4.700.000	4.700.000	
			106 Pelatihan Pertemuan Peningkatan Kemampuan Keluarga (P2K2) bagi Pendamping Program Bantuan Tunai Bersyarat di BBPPKS Jayapura		2.300.000	2.300.000	
007	Kementerian Sekretariat Negara						
	007.CA-Program Penyelenggaraan Layanan kepada Presiden dan Wakil Presiden						
	5958-Penyusunan Analisis Kebijakan kepada Wakil Presiden Bidang Pembangunan Manusia dan Pemerataan Pembangunan						

Kode	Program	Kegiatan	Output Kegiatan	Volume - Satuan	Alokasi Anggaran (ribu rupiah)		Status Tagging Tematik Stunting
					Total Anggaran Output	Alokasi Terkait Stunting	
ABG-Kebijakan Bidang Kesehatan							
		001	Hasil analisis kebijakan dalam rangka peningkatan kapasitas kelembagaan dalam pelaksanaan strategi percepatan pencegahan stunting	2 Rekomendasi kebijakan	25.598.740	25.598.740	✓
			051 Melaksanakan Penguatan Kapasitas Koordinasi, Monitoring, dan Penyelesaian Masalah		11.645.863	11.645.863	
			052 Melaksanakan Penguatan Kapasitas Lembaga Pelaksana		9.738.198	9.738.198	
			053 Pelaksanaan Aktivitas Internal Tim Percepatan Pencegahan Anak Kerdil		3.915.309	3.915.309	
			053 Pelaksanaan Aktivitas Internal Tim Percepatan Pencegahan Anak Kerdil (Local Cost)		299.370	299.370	
010	Kementerian Dalam Negeri						
	010.CP-Program Tata Kelola Kependudukan						
	1269-Pembinaan Administrasi Kependudukan						
	QAA-Pelayanan Publik kepada masyarakat						
		004	Akta Kelahiran yang diterbitkan	250.000 Orang	1.000.000	1.000.000	✓
			051 Sosialisasi Kebijakan Pencatatan Kelahiran		300.000	300.000	
			052 Asistensi, Supervisi dan Pendampingan Pencatatan Kelahiran secara online		250.000	250.000	
			053 Asistensi, Supervisi dan Pendampingan Pencatatan Kelahiran Yang Belum Mencapai Target Nasional		403.700	403.700	
			054 Sosialisasi Kebijakan Pencatatan Sipil di perwakilan RI		46.300	46.300	
	010.CM-Program Kapasitas Pemerintahan Daerah dan Desa						
	6138-Penataan kelembagaan Desa						
	BDB-Fasilitasi dan Pembinaan Lembaga						
		001	Lembaga PKK dan Posyandu yang tertata	7.500 Lembaga	5.000.000	5.000.000	Belum Tagging
			051 Penyelenggaraan Rakor/Bimtek/Lokakarya/Workshop/Asistensi dalam rangka tata kelola Program pemberdayaan dan kesejahteraan keluarga		3.500.000	3.500.000	

Kode	Program	Kegiatan	Output Kegiatan	Volume - Satuan	Alokasi Anggaran (ribu rupiah)		Status Tagging Tematik Stunting
					Total Anggaran Output	Alokasi Terkait Stunting	
			052 Penyelenggaraan Rakor/Bimtek/Lokakarya/Workshop/Asistensi dalam rangka tata kelola program Posyandu		1.500.000	1.500.000	
			6139 Pembinaan Penyelenggaraan dan Pembangunan Urusan Pemerintahan Daerah				
	FBA-Fasilitasi dan Pembinaan Pemerintah Daerah						
		032	Fasilitasi Peningkatan Kinerja Kabupaten/Kota dalam Implementasi Konvergensi Penurunan Stunting di Daerah (INEY)	514 Daerah (Prov/Kab/Kota)	500.000	500.000	✓
			051 Asistensi dan supervisi kinerja kab/kota dalam implementasi/konvergensi program penanganan penurunan stunting		500.000	500.000	
	UBA-Fasilitasi dan Pembinaan Pemerintah Daerah						
		011	Daerah yang meningkat kapasitas aparaturnya dalam penilaian kinerja penanganan stunting	514 Daerah (Prov/Kab/Kota)	850.000	850.000	✓
			051 Asistensi dan supervisi Daerah yang ditingkatkan kapasitasnya dalam penilaian kinerja penanganan stunting		850.000	850.000	
023	Kementerian Pendidikan dan Kebudayaan						
	023.WA-Program Dukungan/ Koordinasi Manajemen						
	6395-Pengembangan Pendidikan, Sains, Budaya dan Kerja Sama di Kawasan Asia Tenggara						
	PEE-Kemitraan						
		001	Kemitraan Bidang Gizi dan pangan di Kawasan Asia Tenggara	12 5 RKA Kesepakatan	144.347	144.347	✓
			052 Pelaksanaan/ Penyelenggaraan Kemitraan di Kawasan Asia Tenggara		131.547	131.547	
			053 Evaluasi dan Pelaporan Kemitraan di Kawasan Asia Tenggara		12.800	12.800	
	SCI-Pelatihan Bidang Pendidikan						
		001	Pelatihan calon pelatih pemanfaatan Model Bidang Gizi dan pangan di Kawasan Asia Tenggara (Parenting) DI 6395 DJI 007	2000 Orang	646.237	646.237	✓
			052 Pelaksanaan Peningkatan Kapasitas		395.869	395.869	
			053 Percepatan Pengembangan SDM		250.368	250.368	
	SDC-Penelitian dan Pengembangan Modeling						

Kode	Program	Kegiatan	Output Kegiatan	Volume - Satuan	Alokasi Anggaran (ribu rupiah)		Status Tagging Tematik Stunting
					Total Anggaran Output	Alokasi Terkait Stunting	
		001	Kajian dan Pengembangan Model Bidang Gizi dan pangan di Kawasan Asia Tenggara	3 2 RKA Model	637.647	637.647	✓
			051 Persiapan Kajian dan Pengembangan Model		19.550	19.550	
			052 Pelaksanaan Kajian dan Pengembangan Model		372.180	372.180	
			053 Uji Coba dan Implementasi		199.700	199.700	
			054 Monitoring dan Evaluasi		46.217	46.217	
			44549 -Peningkatan Kualitas Pembelajaran Pendidikan Anak Usia Dini				
			BDC-007 Guru dan Tenaga Kependidikan				
		007	PAUD yang difasilitasi kompetensi melalui program kemitraan	2000 Orang	817.869	817.869	Belum Tagging
			053 - Pelaksanaan Program Kemitraan		817.869	817.869	
			6395-Pengembangan Pendidikan, Sains, Budaya dan Kerja Sama di Kawasan Asia Tenggara				
			AEE-Kemitraan				
		007	Kemitraan Bidang PAUD dan Parenting	5 Kesepakatan	115.000	115.000	✓
			051 Persiapan Mitra Kerjasama Asia Tenggara		4.500	4.500	
			052 Pelaksanaan Mitra Kerjasama Asia Tenggara		106.000	106.000	
			053 Evaluasi Mitra Kerjasama Asia Tenggara		4.500	4.500	
			DDC-Penelitian dan Modelling				
		007	Kajian dan Pengembangan Model Bidang Pendidikan Anak Usia Dini dan Parenting di Kawasan Asia Tenggara	1 Model	325.000	325.000	✓
			051 Persiapan Kajian dan Pengembangan PAUD dan Parenting (identifikasi Kebutuhan)		20.600	20.600	
			052 Pelaksanaan Kajian dan Pengembangan PAUD dan Parenting		214.580	214.580	
			053 Uji Coba Pengembangan Model		56.670	56.670	
			054 Finalisasi Kajian dan Pengembangan		22.090	22.090	
			055 Evaluasi Kajian dan Pengembangan		11.060	11.060	
047	Kementerian Pemberdayaan Perempuan dan Perlindungan Anak						

Kode	Program	Kegiatan	Output Kegiatan	Volume - Satuan	Alokasi Anggaran (ribu rupiah)		Status Tagging Tematik Stunting
					Total Anggaran Output	Alokasi Terkait Stunting	
	047.DE-Program Kesetaraan Gender, Perlindungan Perempuan dan Anak						
	2794-Pengarusutamaan Gender Bidang Sosial dan Budaya						
	QDB-Fasilitasi dan Pembinaan Lembaga						
		002	K/L Bidang Sosial dan Budaya yang diberikan Bimtek dan Supervisi dalam Pelaksanaan Program Sosial dan Budaya yang Responsif Gender	4 Lembaga	150.000	150.000	✓
			051 Penyelenggaraan Bimtek Peningkatan Kapasitas PUG/PPRG dalam Pelaksanaan Program Sosial dan Budaya yang Responsif Gender		150.000	150.000	
	UBA-Fasilitasi dan Pembinaan Pemerintah Daerah						
		002	Daerah yang diberikan Bimtek dan Supervisi dalam Peningkatan Kapasitas PUG/PPRG Penurunan Stunting	1 Daerah (Prov/Kab/Kota)	600.000	600.000	✓
			051 Penyelenggaraan advokasi dan sosialisasi PUG/PPRG Penurunan Stunting dan Pelibatan Laki-laki dalam Penurunan AKI di daerah		174.600	137.650	
			052 Penyelenggaraan Bimtek peningkatan kapasitas PUG/PPRG Penurunan Stunting di daerah		323.400	362.100	
			053 Penyelenggaraan Supervisi peningkatan kapasitas PUG/PPRG Penurunan Stunting di daerah		102.000	100.250	
	2812-Pemenuhan Hak Anak Atas Kesehatan dan Pendidikan						
	UBA-Fasilitasi dan Pembinaan Pemerintah Daerah						
		001	Daerah yang Diberikan Bimtek dan Supervisi tentang Pelaksanaan Kebijakan PHA atas Kesehatan (Stunting)	40 Daerah (Prov/Kab/Kota)	840.000	840.000	✓
			051 Fasilitasi Daerah dalam pemenuhan hak anak atas kesehatan		840.000	840.000	
		002	Daerah yang Diberikan Bimtek dan Supervisi tentang Pelaksanaan Kebijakan Pencegahan Perkawinan Anak	34 Daerah (Prov/Kab/Kota)	600.000	600.000	✓
			051 Penyelenggaraan Advokasi, Sosialisasi, Bimtek dan Supervisi Pelaksanaan Kebijakan Pencegahan Perkawinan Anak		600.000	600.000	
		003	Daerah yang diberikan bimtek dan supervisi tentang pelaksanaan kebijakan pengasuhan berbasis hak anak	34 Daerah (Prov/Kab/Kota)	444.150	444.150	Belum Tagging

Kode	Program	Kegiatan	Output Kegiatan	Volume - Satuan	Alokasi Anggaran (ribu rupiah)		Status Tagging Tematik Stunting	
					Total Anggaran Output	Alokasi Terkait Stunting		
			051 Penyelenggaraan Advokasi, Sosialisasi, Bimtek dan Supervisi Pelaksanaan Kebijakan Pengasuhan Berbasis Hak Anak			444.150	444.150	
067	Kementerian Desa, Pembangunan Daerah Tertinggal dan Transmigrasi							
			067.CT-Program Daerah Tertinggal, Kawasan Perbatasan, Perdesaan, dan Transmigrasi					
			5483-Peningkatan Pelayanan Sosial Dasar					
			QDC-Fasilitasi dan Pembinaan Kelompok Masyarakat					
		001	Desa yang Mendapatkan Penanganan Konvergensi Stunting	360 Kelompok Masyarakat		993.173	823.820	✓
			051 Pelaksanaan Konvergensi Pencegahan Stunting di Desa			993.173	823.820	
068	Badan Kependudukan dan Keluarga Berencana Nasional							
			BADAN KEPENDUDUKAN DAN KELUARGA BERENCANA NASIONAL (BKKBN)					
			068.DJ-Program Pembangunan Keluarga, Kependudukan dan Keluarga Berencana					
			3331-Pengelolaan Program Pembangunan Keluarga, Kependudukan, dan Keluarga Berencana Perwakilan BKKBN Provinsi					
			3313-Peningkatan Kepedulian dan Peran serta Mitra Kerja, Pemangku Kebijakan, dan Masyarakat melalui KIE					
			QMB-Komunikasi Publik					
		001	Kampanye Percepatan Penurunan Stunting tingkat nasional	3 Layanan		58.682.750	58.682.750	✓
			282 Kampanye dan Sosialisasi Percepatan Penurunan stunting tk nasional			58.682.750	58.682.750	
			3314-Peningkatan Kualitas Data dan Informasi dalam Sistem Informasi Keluarga Program Bangga Kencana di Seluruh Tingkatan Wilayah					
			QMA-Data dan Informasi Publik					
		001	Layanan Pusat Pengendali data stunting	1 Layanan		1.950.000	1.950.000	✓
			283 Layanan Pusat Pengendali data stunting			1.800.000	1.800.000	
			299 Penyusunan pedoman dan sosialisasi verval (verifikasi dan validasi) data kasus stunting dan keluarga resiko stunting			150.000	150.000	
			UAE-Pemantauan dan Evaluasi serta Pelaporan					
		001	Laporan Monitoring stunting terpadu	3 Laporan		700.000	700.000	✓
			280 Pelaksanaan Monitoring stunting terpadu			700.000	700.000	

Kode	Program	Kegiatan	Output Kegiatan	Volume - Satuan	Alokasi Anggaran (ribu rupiah)		Status Tagging Tematik Stunting
					Total Anggaran Output	Alokasi Terkait Stunting	
	3325-Kerjasama Pendidikan kependudukan						
	PFA-Norma, Standard, Prosedur dan Kriteria						
		001	Pedoman Pembekalan Mahasiswa dan Pembimbing Pengabdian masyarakat (kerjasama dengan perguruan tinggi)	1 NSPK	200.000	200.000	✓
			281 Penyusunan Pedoman Pembekalan Mahasiswa dan Pembimbing Pengabdian masyarakat		200.000	200.000	
	3326-Pemaduan Kebijakan Pengendalian Penduduk						
	PBG-Kebijakan Bidang Kesehatan						
		001	Pengembangan Kebijakan Nasional dalam mendukung upaya Percepatan Penurunan Stunting	5 Rekomendasi Kebijakan	2.500.000	2.500.000	✓
			320 Pengembangan Kebijakan Nasional Percepatan Penurunan Stunting		2.500.000	2.500.000	
	3328-Analisis Dampak Kependudukan						
	PBG-Kebijakan Bidang Kesehatan						
		001	Pengembangan kebijakan berdasarkan kajian atas studi kasus stunting dan pembelajaran kegiatan percepatan penurunan stunting	4 Rekomendasi Kebijakan	600.000	600.000	✓
			321 Studi kasus dan pembelajaran stunting		600.000	600.000	
	3329-Perencanaan Pengendalian Penduduk						
	PBG-Kebijakan Bidang Kesehatan						
		001	Pengembangan Kebijakan Konvergensi Percepatan Penurunan Stunting bagi Pemerintah Daerah Kabupaten Kota	6 Rekomendasi Kebijakan	4.090.000	4.090.000	✓
			285 Penerapan Kebijakan Konvergensi Penurunan Stunting		4.090.000	4.090.000	
	3330-Peningkatan Kualitas Teknologi Informasi dan Data dalam Pengelolaan Program Bangga Kencana						
	RAN-Sarana Bidang Teknologi Informasi dan Komunikasi						
		001	Sistem Informasi Stunting	1 Unit	210.000	210.000	✓
			314 Pengembangan/Pembangunan Dashboard		210.000	210.000	
	3331-Pengelolaan Program Pembangunan Keluarga, Kependudukan, dan Keluarga Berencana Perwakilan BKKBN Provinsi						
	PBG-Kebijakan Bidang Kesehatan						

Kode	Program	Kegiatan	Output Kegiatan	Volume - Satuan	Alokasi Anggaran (ribu rupiah)		Status Tagging Tematik Stunting
					Total Anggaran Output	Alokasi Terkait Stunting	
		001	Rekomendasi kebijakan hasil Studi Kasus Stunting provinsi	2 Rekomendasi Kebijakan	4.800.000	4.800.000	✓
			295 Studi kasus dan pembelajaran baik (provinsi)		4.800.000	4.800.000	
	PEA-Koordinasi						
		001	Penyelenggaraan koordinasi satgas Percepatan Penurunan Stunting Provinsi dan kab/kota	398 Kegiatan	76.680.000	76.680.000	✓
			292 SATGAS Percepatan Penurunan Stunting Provinsi dan kab/kota		76.680.000	76.680.000	
	QAH-Pelayanan Publik Lainnya						
		001	Pelaksanaan layanan Audit Stunting, Manajemen Kasus Stunting Kab/Kota, dan koordinasi Intensifikasi pelayanan KB di faskes	377 Layanan	92.948.050	92.948.050	✓
			290 Audit Stunting dan Manajemen Kasus Stunting Kab/Kota		60.960.000	60.960.000	
			291 Koordinasi Intensifikasi pelayanan KB di faskes		31.988.050	31.988.050	
	QMA-Data dan Informasi Publik						
		003	Data kasus stunting dan keluarga resiko stunting yang terverifikasi	1 Layanan	25.400.000	25.400.000	✓
			293 Verifikasi dan validasi data kasus stunting dan keluarga resiko stunting		25.400.000	25.400.000	
	QMB-Komunikasi Publik						
		001	Kampanye Percepatan Penurunan Stunting tingkat Provinsi dan kab/kota	1 Layanan	132.160.000	132.160.000	✓
			294 Kampanye Percepatan Penurunan Stunting		132.160.000	132.160.000	
	SCM-Pelatihan Bidang Kesehatan						
		001	Pelatihan dan Refreshing dalam rangka percepatan penurunan stunting	600105 Orang	220.012.728	220.012.728	✓
			317 Pelatihan dan Pendalaman		220.012.728	220.012.728	
	3302-Penguatan Perencanaan Program dan Anggaran						
	PEA-Koordinasi						
		001	Kegiatan penyelenggaraan Sekretariat Percepatan Penurunan Stunting Pusat	1 Kegiatan	13.165.000	13.165.000	✓
			286 Penyelenggaraan Sekretariat Percepatan Penurunan Stunting Pusat		13.165.000	13.165.000	

Kode	Program	Kegiatan	Output Kegiatan	Volume - Satuan	Alokasi Anggaran (ribu rupiah)		Status Tagging Tematik Stunting
					Total Anggaran Output	Alokasi Terkait Stunting	
	3304-Pelaksanaan Pelayanan Administrasi Perkantoran, Kerumahtanggaan dan Hubungan Masyarakat yang Cepat dan Tepat						
	QAH-Pelayanan Publik Lainnya						
		001	Layanan Humas Percepatan Penurunan Stunting tingkat Pusat	1 Layanan	1.000.000	1.000.000	✓
			287 Humas Percepatan Penurunan Stunting tingkat Pusat		1.000.000	1.000.000	
	3307-Peningkatan Akuntabilitas Pengelolaan Program Bangga Kencana Wilayah I						
	QIF-Pengawasan dan Pengendalian Layanan						
		001	Layanan Pengawasan Kegiatan Percepatan Penurunan Stunting tk pusat	1 Layanan	286.362	286.362	✓
			288 Pengawasan Kegiatan Percepatan Penurunan Stunting tk pusat		286.362	286.362	
	5297-Pelaksanaan Dukungan Manajemen di Perwakilan BKKBN Provinsi						
	PEA-Koordinasi						
		001	Kegiatan penyelenggaraan Sekretariat Percepatan Penurunan Stunting Provinsi	1 Kegiatan	24.945.396	24.945.396	✓
			296 Penyelenggaraan Sekretariat Percepatan Penurunan Stunting Provinsi		24.945.396	24.945.396	
	QAH-Pelayanan Publik Lainnya						
		001	Layanan Humas Percepatan Penurunan Stunting tingkat Provinsi	1 Layanan	4.200.000	4.200.000	✓
			297 Humas Percepatan Penurunan Stunting tingkat Provinsi		4.200.000	4.200.000	
	QIF-Pengawasan dan Pengendalian Layanan						
		001	Layanan Pengawasan Kegiatan Percepatan Penurunan Stunting tk provinsi	1 Layanan	2.288.242	2.288.242	
			298 Pengawasan Kegiatan Percepatan Penurunan Stunting tk provinsi		2.288.242	2.288.242	
111	Badan Nasioanal Pengelolaan Perbatasan (BNPP)						
	QDC-Fasilitasi dan Pembinaan Masyarakat						
		051	Pelaksanaan pelatihan penanggulangan stunting dan gerakan masyarakat sehat di kawasan perbatasan	100 Orang	700.000	700.000	Belum Tagging
			061 Pelaksanaan pelatihan penanggulangan stunting dan gerakan masyarakat sehat di kawasan perbatasan		700.000	700.000	
055	Badan Perencanaan dan Pembangunan Nasional						

Kode	Program	Kegiatan	Output Kegiatan	Volume - Satuan	Alokasi Anggaran (ribu rupiah)		Status Tagging Tematik Stunting
					Total Anggaran Output	Alokasi Terkait Stunting	
	005.CK Program Perencanaan Pembangunan Nasional						
	6266 Perencanaan Pembangunan Bidang Pembangunan Manusia, Masyarakat, dan Kebudayaan						
	ABG Kebijakan Bidang Kesehatan						
		108	Kebijakan Percepatan Lingkup Kesehatan dan Gizi Masyarakat	4 Rekomendasi Kebijakan	1.645.000	700.000	√
			101 Koordinasi Strategis Gerakan dan Percepatan Perbaikan Gizi		600.000	600.000	
			102 Koordinasi Strategis Gerakan Masyarakat Hidup Sehat		600.000		
			103 Koordinasi Strategis Pengelolaan Kerjasama RI-Unicef Tahun 2016-2020		345.000		
			105 Hibah Investing In Nutrition and Early Years Project (INEY)		100.000	100.000	

Intervensi Sensitif

Kode	Program	Kegiatan	Output Kegiatan	Volume - Satuan	Alokasi Anggaran (ribu rupiah)		Status Tagging Tematik Stunting
					Total Anggaran Output	Alokasi Terkait Stunting	
018	Kementerian Pertanian						
	018.HA-Program Ketersediaan, Akses dan Konsumsi Pangan Berkualitas						
	1762-Pengelolaan Produksi Tanaman Serealia Tanaman Pangan						
	AFA-Norma, Standard, Prosedur dan Kriteria						
		629	Peraturan/Norma/Pedoman Padi Kaya Gizi (Biofortifikasi)	1 NSPK	100.000	100.000	√
			051 Tanpa Komponen		100.000	100.000	
	RAI-Sarana Pengembangan Kawasan						
		625	Kawasan Padi Kaya Gizi (Biofortifikasi)	46000 Hektar	137.000.000	137.000.000	√
			051 Tanpa Komponen		137.000.000	137.000.000	
024	Kementerian Kesehatan						
	024.DD-Program Kesehatan Masyarakat						
	5832-Pembinaan Kesehatan Keluarga						
	PEA-Koordinasi						
		004	Pertemuan Pelayanan KesPro dan KB	28 Kegiatan	14.276.400	14.276.400	Belum Tagging
			051 Pertemuan LP LS dalam Rangka Pelaksanaan Pelayanan Kespro		74.900	74.900	
			052 Pertemuan Pembinaan Manajemen Pelaksanaan Pelayanan KB		14.201.500	14.201.500	
	RAB-Sarana Bidang Kesehatan						
		008	Kartu Catin Sehat	4.000.000 Lembar	2.200.000	2.200.000	Belum Tagging
			051 Penyediaan Kartu Catin Sehat		2.200.000	2.200.000	
		009	Pedoman KB dan Bantuan Konseling Pelaksanaan Pelayanan KB	54.000 Paket	6.250.500	6.250.500	Belum Tagging
			051 Penyediaan Pedoman KB dan Alat Bantu Konseling Pelaksanaan Pelayanan KB		6.250.500	6.250.500	

Kode	Program	Kegiatan	Output Kegiatan	Volume - Satuan	Alokasi Anggaran (ribu rupiah)		Status Tagging Tematik Stunting
					Total Anggaran Output	Alokasi Terkait Stunting	
			Pedoman konseling menggunakan lembar balik				
			SCM-Pelatihan Bidang Kesehatan				
		005	Fasilitator yang ditingkatkan kapasitas AMPSR		208.000	208.000	Belum Tagging
			051 Peningkatan Kapasitas Fasilitator AMPSR		208.000	208.000	
		007	Tenaga kesehatan dan pengelola program yang ditingkatkan kapasitas terkait pelayanan kontrasepsi	2.000 Orang	13.366.371	13.366.371	Belum Tagging
			051 Workshop Pelayanan Kontrasepsi di Fasyankes		10.741.443	10.741.443	
			052 Blended Training Pelayanan Kontrasepsi di Fasyankes		2.624.928	2.624.928	
			UBA-Fasilitasi dan Pembinaan Pemerintah Daerah				
		003	Pembinaan Kesehatan Reproduksi Remaja	106 Prov/Kab/kota	558.030	558.030	Belum Tagging
			051 Pembinaan Kesehatan Reproduksi Remaja		558.030	558.030	
			UAE-Pemantauan dan Evaluasi serta Pelaporan				
		002	Pemantauan dan Evaluasi Pelayanan Reproduksi	142 Laporan	11.410.552	11.410.552	Belum Tagging
			051 Pemantauan Implementasi Pelayanan Kesehatan Reproduksi		11.213.492	11.213.492	
			052 Evaluasi Pelaksanaan Pelayanan Kesehatan Reproduksi Masa Sebelum hamil		197.060	197.060	
			PFA-Norma Standar Prosedur dan Kriteria				
		001	Pedoman Kesehatan Remaja	1 NPSK	84.400	84.400	Belum Tagging
			051 Revisi Pedoman Kesehatan Remaja		84.400	84.400	
			5833-Promosi Kesehatan dan Pemberdayaan Masyarakat				
			PEH-Promosi				
		001	Produksi dan Penyebarluasan Informasi Kesehatan Germas Melalui Berbagai Media	1 Promosi	46.565.180	30.057.910	√
			059-Penyebarluasan Informasi Kesehatan Pencegahan Stunting		12.000.000	12.000.000	

Kode	Program	Kegiatan	Output Kegiatan	Volume - Satuan	Alokasi Anggaran (ribu rupiah)		Status Tagging Tematik Stunting
					Total Anggaran Output	Alokasi Terkait Stunting	
			062-Penyebaran Informasi Kesehatan 5 Tema Germas, dan Stunting Melalui Berbagai Media di daerah		34.565.180	18.057.910	
			QDD-Fasilitasi dan Pembinaan Kelompok Masyarakat				
		002	Pemberdayaan Masyarakat dalam penanggulangan kesehatan prioritas	555 Kelompok Masyarakat	22.709.731	16.427.431	Belum Tagging
			051 Aksi Pelaksanaan Germas Bersama Lintas Sektor		102.300	-	
			052 Implementasi pemberdayaan Masyarakat Penanggulangan masalah kesehatan prioritas di desa		16.427.431	16.427.431	
			055 Pemberdayaan Masyarakat dalam kesehatan prioritas di tatanan		5.780.000	-	
			056 Pemberdayaan Masyarakat di daerah terdampak bencana		400.000	-	
		004	Revitalisasi Posyandu	381 Kelompok Masyarakat	2.140.176	2.140.176	√
			051 Workshop Pelaksanaan Upaya Kesehatan Posyandu bagi Pembina Teknis		60.000	60.000	
			052 Koordinasi Pokjanal Tk. Nasional		90.000	90.000	
			053 Pembinaan Pokjanal Posyandu Secara Berjenjang Dalam Rangka Revitalasi Posyandu		1.990.176	1.990.176	
			SCM-Pelatihan Bidang Kesehatan				
		001	Peningkatan Kapasitas dan Penerapan Komunikasi Antar Pribadi (KAP)	1542 Orang	4.851.800	4.851.800	√
			051 Peningkatan Kapasitas dan Penerapan Komunikasi Antar Pribadi (KAP)		4.851.800	4.851.800	
			5834-Penyehatan Lingkungan				
			PFA-Norma, Standard, Prosedur dan Kriteria				
		001	NSPK Kesehatan lingkungan	15 NSPK	995.328	546.365	Belum Tagging
			051 Penyusunan NSPK Kegiatan 5 Pilar STBM dan PKAM	1 NSPK	284.615	284.615	
			052 Penyusunan NSPK Kegiatan Kab/Kota Sehat	2 NSPK	24.480	-	
			053 Penyusunan NSPK Kegiatan Pengelolaan Limbah Medis	3 NSPK	43.893	-	

Kode	Program	Kegiatan	Output Kegiatan	Volume - Satuan	Alokasi Anggaran (ribu rupiah)		Status Tagging Tematik Stunting
					Total Anggaran Output	Alokasi Terkait Stunting	
			054 Penyusunan NSPK Kegiatan Pengawasan Tempat Pengelolaan Pangan (TPP)	3 NSPK	261.750	261.750	
			055 Penyusunan NSPK Kegiatan Pengawasan Tempat Fasilitas Umum (TFU)	5 NSPK	366.033	-	
			056 Penyusunan NSPK Kegiatan Adaptasi Perubahan Iklim Kesehatan (APIK)	1 NSPK	14.557	-	
QEH-Bantuan Kelompok Masyarakat							
		001	Peningkatan kualitas kesehatan lingkungan	580 Kelompok Masyarakat	58.330.000	58.330.000	Belum Tagging
			051 Intervensi Kualitas Kesehatan Lingkungan di Lembaga Keagamaan	400 Kelompok Masyarakat	40.000.000	40.000.000	
			052 Intervensi Kualitas Kesehatan Lingkungan di Desa	150 Kelompok Masyarakat	15.000.000	15.000.000	
			053 Intervensi Kualitas Kesehatan Lingkungan di Desa Prioritas Wisata	10 Kelompok Masyarakat	1.000.000	1.000.000	
			054 Intervensi Kualitas Kesehatan Lingkungan di Sentra Pangan	20 Kelompok Masyarakat	2.330.000	2.330.000	
5610-Pembiayaan JKN/KIS							
QEA-Bantuan Masyarakat							
		001	Cakupan penduduk yang menjadi Penerima Bantuan Iuran (PBI) dalam JKN/KIS <i>Proporsi peserta PBI yang terdiri atas ibu hamil dan balita masing-masing 2% dan 10% (bobot 12%). Selanjutnya, diperkirakan 70% layanan kesehatan ibu dan anak yang diberikan melalui JKN mendukung pencegahan stunting</i>	193.600.000 Orang	46.464.000.000	3.902.976.000	√
			051 Pembayaran Iuran PBI JKN		46.464.000.000	3.902.976.000	
2076-Pelatihan Sumber Daya Manusia Kesehatan							
SCM-Pelatihan Bidang Kesehatan							
		102	Pelatihan Sanitasi Total Berbasis Masyarakat Stunting	1100 Orang	6.135.036	6.135.036	√

Kode	Program	Kegiatan	Output Kegiatan	Volume - Satuan	Alokasi Anggaran (ribu rupiah)		Status Tagging Tematik Stunting
					Total Anggaran Output	Alokasi Terkait Stunting	
			100 Perencanaan/Persiapan/Pengajuan Akreditasi Pelatihan		104.005	104.005	
			101 Pelaksanaan Pelatihan		6.007.683	6.007.683	
			102 Sosialisasi/Evaluasi/Pelaporan/Quality Control Pelatihan		23.348	23.348	
033	Kementerian PUPR						
	033.IA-Program Perumahan dan Kawasan Permukiman						
	4840-Penyelenggaraan Sanitasi yang Layak						
	RBB-Prasarana Bidang Perumahan dan Pemukiman						
		011	Sistem Pengelolaan Air Limbah Domestik Setempat Skala Individu	50.000 KK / Unit	14.276.400	14.276.400	√
			101 Pembangunan		500.000.000	500.000.000	
			900 Administrasi Kegiatan		53.001.245	53.001.245	
	4973-Penyelenggaraan Air Minum yang Layak						
	RBB-Prasarana Bidang Perumahan dan Pemukiman						
		007	Infrastruktur Air Minum Berbasis Masyarakat	1725 desa RKA / Unit	799.464.538	799.464.538	√
			900 Administrasi Kegiatan		2.922.347	2.922.347	
			904 Pembinaan/Pemberdayaan Masyarakat – rp		106.542.191	106.542.191	
			907 Bantuan Langsung Masyarakat – rp		690.000.000	690.000.000	
027	Kementerian Sosial						
	027.DQ-Program Perlindungan Sosial						
	6282-Penyelenggaraan Bantuan Sosial Program Keluarga Harapan						
	QEB-Bantuan Keluarga						
		201	Keluarga Yang Mendapat Bantuan Sosial Bersyarat	10.000.000 Keluarga	45.571.922	8.772.530	√
			056 Validasi Penggenapan KPM		11.181.184	2.152.313	
			057 Persiapan Masa Transisi dan Terminasi		2.632.466	506.750	
			058 Pemantauan dan Evaluasi Kepesertaan		3.152.276	606.813	
			059 Peningkatan Kapasitas Kepesertaan		15.277.669	2.940.951	
			060 Pemanfaatan Bantuan Sosial		3.779.676	727.588	

Kode	Program	Kegiatan	Output Kegiatan	Volume - Satuan	Alokasi Anggaran (ribu rupiah)		Status Tagging Tematik Stunting
					Total Anggaran Output	Alokasi Terkait Stunting	
			061 Perencanaan Kebutuhan Bantuan Sosial		2.522.740	485.627	
			062 Operasional PPKH Pusat		7.025.911	1.352.488	
		202	Keluarga Yang Mendapat Bantuan Sosial Bersyarat (PEN)		28.709.816.300	9.308.082.000	Belum Tagging
			055-Penyaluran bantuan Sosial Bersyarat		28.709.816.300	9.308.082.000	
6284-Penyelenggaraan Program Sembako							
QEB-Bantuan Keluarga							
		101	KPM Yang Memperoleh Bantuan Sosial Pangan Sembako Pada Direktorat Penanganan Fakir Miskin Wilayah I <i>Pembobotan 30,8%</i>	6.999.407 Keluarga	55.692.187	17.153.194	✓
			051 Penguatan kapasitas Pendamping		902.600	278.001	
			052 Rekonsiliasi Bantuan Sosial		1.086.720	334.710	
			053 Penyaluran Bantuan Sosial		35.000.000	10.780.000	
			054 Insentif Pendamping Sosial Bantuan Program Sembako		7.712.200	2.375.358	
			055 Quick Respon		2.374.200	731.254	
			056 Konsinyasi Pelaksanaan Penyaluran Bantuan Sosial		1.100.200	338.862	
			057 Penyelesaian Administrasi		3.769.367	1.160.965	
			058 Rapat Koordinasi Program PFM		1.873.450	577.023	
			059 FGD Bantuan Sosial		1.873.450	577.023	
		104	KPM Yang Memperoleh Bantuan Sosial Pangan Sembako Pada Direktorat Penanganan Fakir Miskin Wilayah I (PEN) <i>Pembobotan 30,8%</i>		16.798.576.800	5.173.961.654	✓
			053-Penyaluran Bantuan Sosial (PEN)		16.798.576.800	5.173.961.654	
		102	KPM Yang Memperoleh Bantuan Sosial Pangan Sembako Pada Direktorat Penanganan Fakir Miskin Wilayah II <i>Pembobotan 30,8%</i>	6.636.581 Keluarga	54.311.011	16.727.791	✓
			051 Penguatan kapasitas Pendamping		927.350	285.624	
			052 Rekonsiliasi Bantuan Sosial		942.720	290.358	

Kode	Program	Kegiatan	Output Kegiatan	Volume - Satuan	Alokasi Anggaran (ribu rupiah)		Status Tagging Tematik Stunting	
					Total Anggaran Output	Alokasi Terkait Stunting		
			053 Penyaluran Bantuan Sosial			35.000.000	10.780.000	
			054 Insentif Pendamping Sosial Bantuan Program Sembako			7.879.500	2.426.886	
			055 Quick Respon			2.478.450	763.363	
			056 Konsinyasi Pelaksanaan Penyaluran Bantuan Sosial			992.200	305.598	
			057 Penyelesaian Administrasi			2.756.947	849.140	
			058 Rapat Koordinasi Program PFM			1.651.770	508.745	
			059 FGD Bantuan Sosial			1.682.074	518.079	
		105	KPM Yang Memperoleh Bantuan Sosial Pangan Sembako Pada Direktorat Penanganan Fakir Miskin Wilayah II (PEN) <i>Pembobotan 30,8%</i>			15.927.794.400	4.905.760.675	✓
			053-Penyaluran Bantuan Sosial (PEN)			15.927.794.400	4.905.760.675	
		103	KPM Yang Memperoleh Bantuan Sosial Pangan Sembako Pada Direktorat Penanganan Fakir Miskin Wilayah III <i>Pembobotan 30,8%</i>	5.164.013 Keluarga		120.158.178	37.008.719	✓
			051 Penguatan kapasitas Pendamping			1.032.750	318.087	
			052 Rekonsiliasi Bantuan Sosial			800.400	246.523	
			053 Penyaluran Bantuan Sosial Sembako			98.753.674	30.416.132	
			054 Insentif Pendamping Sosial Bantuan Sosial Program Sembako			8.057.350	2.481.664	
			055 Quick Respon			4.442.454	1.368.276	
			056 Konsinyasi Pelaksanaan Penyaluran Bantuan Sosial			999.500	307.846	
			057 Penyelesaian Administrasi Kegiatan			3.068.716	945.165	
			058 Rapat Koordinasi Program PFM			2.406.034	741.058	
			059 FGD Bantuan Sosial			597.300	183.968	
		106	KPM Yang Memperoleh Bantuan Sosial Pangan Sembako Pada Direktorat Penanganan Fakir Miskin Wilayah III (PEN) <i>Pembobotan 30,8%</i>			12.393.628.800	3.817.237.670	✓
			053-Penyaluran Bantuan Sosial (PEN)			12.393.628.800	3.817.237.670	
023	Kementerian Pendidikan, Kebudayaan, Riset dan Teknologi							

Kode	Program	Kegiatan	Output Kegiatan	Volume - Satuan	Alokasi Anggaran (ribu rupiah)		Status Tagging Tematik Stunting
					Total Anggaran Output	Alokasi Terkait Stunting	
	023.WA-Program Dukungan/ Koordinasi Manajemen						
	44549 -Peningkatan Kualitas Pembelajaran Pendidikan Anak Usia Dini						
	QDB - Fasilitas dan Pembinaan Lembaga						
		143	Satuan PAUD Menyelenggarakan Pendekatan Holistik Integratif	500 Lembaga	21.880.825	14.612.789	√
			052 Pengelolaan Bantuan		280.000	280.000	
			058 Bimbingan Teknis Pelaksanaan Program		3.822.639	2.470.839	
			059 Pemberian Bantuan PAUD HI		8.699.250	8.699.250	
			060 Pemberian Bantuan Anak Usia Dini Berkebutuhan Khusus		5.199.250		
			061 Pendampingan Pelaksanaan Program		2.688.286	2.446.300	
			062 Supervisi, Monitoring, dan Evaluasi		1.191.400	716.400	
		145	Satuan PAUD yang melaksanakan program UKS	500 Lembaga	7.830.000	7.830.000	√
	6395-Pengembangan Pendidikan, Sains, Budaya dan Kerja Sama di Kawasan Asia Tenggara						
	DCI-Pelatihan Bidang Pendidikan						
		007	Pelatihan calon pelatih pemanfaatan Model Bidang Pendidikan Anak Usia Dini dan Parenting di Kawasan Asia Tenggara	500 Orang	348.875	348.875	√
			051 Persiapan Pengembangan SDM		61.000	61.000	
			053 Pelaksanaan Pengembangan SDM Asia Tenggara		227.175	227.175	
			054 Evaluasi		60.700	60.700	
025	Kementerian Agama						
	025.DC-Program Kerukunan Umat dan Layanan Kehidupan Beragama						
	2104-Pengelolaan KUA dan Pembinaan Keluarga Sakinah						
	QDE-Fasilitas dan Pembinaan Keluarga						
		001	Keluarga Islam yang memperoleh Bimbingan Perkawinan dan Keluarga Sakinah	Keluarga	95.393.715	30.681.528	√
			051 A. Keluarga Sakinah (Pusat)		9.641.604	2.410.401	
			B. Keluarga Sakinah (Daerah)		10.517.500	2.629.375	

Kode	Program	Kegiatan	Output Kegiatan	Volume - Satuan	Alokasi Anggaran (ribu rupiah)		Status Tagging Tematik Stunting
					Total Anggaran Output	Alokasi Terkait Stunting	
			052 A. Bimbingan Perkawinan Pra Nikah dan Calon Pengantin (Pusat)		1.920.406	581.883	
			B. Bimbingan Perkawinan Pra Nikah dan Calon Pengantin (Daerah)		58.869.205	17.837.369	
			053 A. Bimbingan Perkawinan Pra Nikah Remaja (Pusat)		0	0	
			B. Bimbingan Perkawinan Pra Nikah Remaja (Daerah)		14.445.000	7.222.500	
	2145-Pengelolaan dan Pembinaan Urusan Agama Budha						
	QDE-Fasilitasi dan Pembinaan Keluarga						
		001	Bimbingan Keluarga Hittasukhaya	Keluarga	1.856.000	348.875	√
			051 Pembinaan Keluarga Hitta Sukkhaya		1.791.000	61.000	
			052 Bimbingan Perkawinan		65.000	227.175	
			001-Bimbingan Keluarga Hittasukhaya		1.856.000	60.700	
032	Kementerian Kelautan dan Perikanan						
	032.EC-Program Nilai Tambah dan Daya Saing Industri						
	2357-Pemasaran Hasil Kelautan dan Perikanan						
	PEH-Promosi						
		001	Kampanye Gerakan Memasyarakatkan Makan Ikan (Gemarikan)	Keluarga	22.100.000	11.774.296	√
			051 Kampanye Gerakan Memasyarakatkan Makan Ikan (Gemarikan)		22.100.000	-	
			c- Perluasan Safari Gerakan Memasyarakatkan Makan Ikan (Gemarikan)		11.774.296	11.774.296	
		002	Kampanye Gerakan Memasyarakatkan Makan Ikan (Gemarikan) yang dilaksanakan oleh daerah		3.400.000	3.400.000	√
			051 Kampanye Gemarikan yang dilaksanakan oleh daerah (Dekonsentrasi)		3.400.000	3.400.000	
025	Kementerian Komunikasi dan Informatika						
	059.GH-Program Komunikasi Publik						
	4494-Pengelolaan Konten dan Diseminasi Informasi Publik						
	QMB-Komunikasi Publik						

Kode	Program	Kegiatan	Output Kegiatan	Volume - Satuan	Alokasi Anggaran (ribu rupiah)		Status Tagging Tematik Stunting
					Total Anggaran Output	Alokasi Terkait Stunting	
		003	Diseminasi Informasi mengenai Stunting	250 Layanan	15.705.128	14.905.496	√
			051 Produksi Konten Tema Stunting		1.030.950	231.318	
			052 Diseminasi Informasi Tema Stunting		14.252.420	14.252.420	
			053 Monitoring dan Evaluasi Capaian Program Diseminasi		421.758	421.758	
Badan Kependudukan Dan Keluarga Berencana Nasional (BKKBN)							
068.DJ-Program Pembangunan Keluarga, Kependudukan dan Keluarga Berencana							
3331-Pengelolaan Program Pembangunan Keluarga, Kependudukan, dan Keluarga Berencana Perwakilan BKKBN Provinsi							
QDD-Fasilitasi dan Pembinaan Kelompok Masyarakat							
		001	PIK Remaja dan BKR yang mendapat fasilitasi dan pembinaan Edukasi Kespro dan Gizi bagi Remaja Putri sebagai Calon Ibu	30750 Kelompok Masyarakat	63.771.786	63.771.786	√
			176 Fasilitasi dan pembinaan PIK Remaja dan BKR dalam edukasi penyiapan kehidupan keluarga bagi remaja		54.171.786	54.171.786	
			316 'Peningkatan komitmen dengan pemangku kebijakan dalam percepatan penurunan stunting		9.600.000	9.600.000	
QDE-Fasilitasi dan Pembinaan Keluarga							
		001	Keluarga dengan baduta yang mendapatkan fasilitasi dan pembinaan 1000 HPK	7976954 Keluarga	44.596.941	44.596.941	√
			173 Promosi dan KIE 1000 HPK		31.288.481	31.288.481	
			174 Pelaporan pelaksanaan Promosi dan KIE 1000HPK		3.476.494	3.476.494	
			315 Peningkatan komitmen dengan pemangku kebijakan dalam percepatan penurunan stunting		9.831.966	9.831.966	
3317-Pembinaan Keluarga Balita dan Anak							
AFA-Norma, Standard, Prosedur dan Kriteria							
		001	Pedoman di bidang pembinaan keluarga balita dan anak	1 NSPK	149.000	149.000	√
			051 Pengembangan pedoman, panduan, materi dan Media KIE Program BKB		149.000	149.000	
068.DJ-Program Pembangunan Keluarga, Kependudukan dan Keluarga Berencana							

Kode	Program	Kegiatan	Output Kegiatan	Volume - Satuan	Alokasi Anggaran (ribu rupiah)		Status Tagging Tematik Stunting
					Total Anggaran Output	Alokasi Terkait Stunting	
	3309-Peningkatan Pendidikan dan Pelatihan Bidang Kependudukan, KB serta Ketahanan dan Kesejahteraan Keluarga						
	SCM-Pelatihan Bidang Kesehatan						
		001	Pelatihan dan Refreshing dalam rangka percepatan penurunan stunting	711 Orang	4.057.272	4.057.272	√
			284 Pelatihan dan Pendalaman		4.057.272	4.057.272	
	3317-Pembinaan Keluarga Balita dan Anak						
	QDE-Fasilitasi dan Pembinaan Keluarga						
		001	Keluarga dengan Baduta yang mendapatkan fasilitasi dan pembinaan 1000 HPK (Pro PN Provinsi DKI Jakarta)	93800 Keluarga	694.420	694.420	√
			309 Peningkatan kualitas pembinaan keluarga baduta dalam rangka percepatan penurunan stunting		526.380	526.380	
			323 Peningkatan komitmen dengan pemangku kebijakan dalam percepatan penurunan stunting		168.040	168.040	
	3319-Pembinaan Ketahanan Remaja						
	QDD-Fasilitasi dan Pembinaan Kelompok Masyarakat						
		001	PIK Remaja dan BKR yang mendapat fasilitasi dan pembinaan Edukasi Kespro dan Gizi bagi Remaja Putri sebagai Calon Ibu (Pro PN Provinsi DKI Jakarta)	351 Kelompok Masyarakat	1.228.214	1.228.214	√
			310 Pembinaan Promosi dan Pelembagaan BKR dan GenRe		828.214	828.214	
			311 'Peningkatan komitmen dengan pemangku kebijakan dalam percepatan penurunan stunting		400.000	400.000	
	3328-Analisis Dampak Kependudukan						
	UBA-Fasilitasi dan Pembinaan Pemerintah Daerah						
		003	Pemberdayaan kampung KB dalam rangka penurunan stunting(Pro PN Provinsi DKI Jakarta)	6 Daerah (Prov/Kab/Kota)	371.500	371.500	√
			289 Kegiatan Pemberdayaan percepatan penurunan stunting di kampung kb		371.500	371.500	
	3331-Pengelolaan Program Pembangunan Keluarga, Kependudukan, dan Keluarga Berencana Perwakilan BKKBN Provinsi						

Kode	Program	Kegiatan	Output Kegiatan	Volume - Satuan	Alokasi Anggaran (ribu rupiah)		Status Tagging Tematik Stunting
					Total Anggaran Output	Alokasi Terkait Stunting	
	UBA-Fasilitasi dan Pembinaan Pemerintah Daerah						
		002	Pemberdayaan kampung KB dalam rangka penurunan stunting	377 Daerah (Prov/Kab/Kota)	28.752.700	28.752.700	√
			289 Kegiatan Pemberdayaan percepatan penurunan stunting di kampung kb		28.752.700	28.752.700	
063	Badan Pengawas Obat dan Makanan						
	063.DR-Program Pengawasan Obat dan Makanan						
	3165-Pengawasan Obat dan Makanan di Seluruh Indonesia						
	BDC-Fasilitasi dan Pembinaan Masyarakat						
			KIE Obat dan Makanan Aman oleh UPT	239305 Orang	86.410.000	86.410.000	√
			051 Pelaksanaan Sosialisasi/Edukasi Masyarakat		83.134.070	83.134.070	
			052 Koordinasi, pemantauan dan evaluasi kegiatan		3.275.930	3.275.930	
	QDB-Fasilitasi dan Pembinaan Lembaga						
		002	Desa Pangan Aman	648 Lembaga	34.606.557	34.606.557	√
			051 Perkuatan kapasitas desa		9.247.777	9.247.777	
			052 Pemberdayaan komunitas desa		16.569.621	16.569.621	
			053 Pengawasan keamanan pangan desa		4.193.950	4.193.950	
			054 Pemantauan dan evaluasi terhadap intervensi desa sebelumnya		4.595.209	4.595.209	
	QIA-Pengawasan dan Pengendalian Produk						
			Sampel pangan fortifikasi yang di periksa oleh UPT	3000 Produk	1.827.066	1.827.066	√
			051 Pengadaan sampel makanan		1.144.244	1.144.244	
			052 Pengujian laboratorium sampel		682.822	682.822	
	BMB Komunikasi Publik						
			Layanan Publikasi keamanan dan mutu Obat dan Makanan oleh UPT	2607 Layanan	7.249.262	7.249.262	√
			051 Pelaksanaan publikasi Obat dan Makanan ke masyarakat		7.249.262	7.249.262	

